




맛이슈

세상의 모든 맛있는 이슈를 담다!
기존의 노후화된 레시피 공유 사이트를 개선하는
NEW 요리 레시피 공유 플랫폼 프로젝트



Contents

- 1 팀 소개
- 2 기획
- 3 개발
- 4 소감
- 5 시연





팀 소개



맛이슈진스, 누구세요?

🍏 Front-End



이나현장감리얼한응원에너지에
큐티뽀짝감동물결최고조달성



이배어날수(秀)현업급코딩실력
A.K.A 엘리스공식코딩성공한괴수



임정훈장님도울고갈FE, BE마스터
에감놀한채로구글입사예정



킹갓제너럴오펜러총무공마제스타워
건물주예정최강팀**장윤수**



김동균일하지않은기하급수성장에
폭풍감탄후개그밋헛소리팀장역임

맛이슈진스, 누구세요?

🍊 Back-End



최송호준합니다제가바로백엔드
천재언어천재분위기메이커



신유빈틈없는맛이슈팀장품실화나
뭐든척척든든함미국밥무한리필

🤖 Full-Stack



핏희쌤 Chat-GPT
한다면 하는 AI

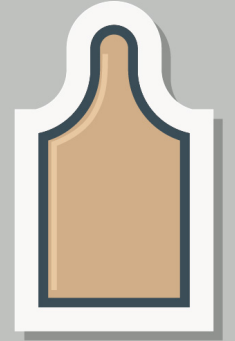
🏆 Coach



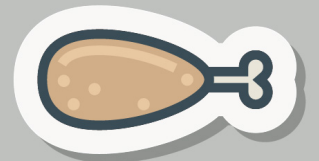
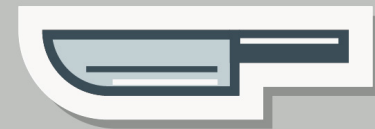

김명환 코치님
한다면 하는 커피



김수정 코치님
한다면 하는 자몽



기획




페르소나 및 주제 선정

오늘 뭐 먹지?




매일 반찬 걱정에 시달리는
47세 주부 빅마마 씨

배달은 비싼데..



자취하며 식사를 스스로 챙기는
26세 자취생 나홀로 씨

나만 알기 아까워..




특별한 레시피를 공유하고 싶은
33세 요리사 백연복 씨



세상의 모든 맛있는 이슈로 소통하고
기존의 노후화된 레시피 공유 사이트를 개선하는
NEW 요리 레시피 공유 플랫폼 맛이슈를 구축하자!


서비스 목표

메뉴 걱정 끝!




사용자에게 직관적이고 편리한
UX/UI를 제공합니다

완전 간편하네?



모바일 유저를 위한
반응형 페이지를 제공합니다

반응 보니 뿌듯해!



다양한 트렌드를 고려한
최신 요리 레시피를 제공합니다

역시 빨라서 최고!



CSR, SSR 최적화 로딩 방식을
통해 빠른 접근성을 제공합니다

서비스 기능 명세

필수기능 - 사용자



1. 회원가입 및 로그인을 통해 회원 전용 서비스 이용
2. 레시피를 게시, 조회, 수정, 삭제
3. 레시피에 좋아요 게시, 조회, 수정, 삭제
4. 레시피에 댓글(리뷰)을 게시, 조회, 수정, 삭제
5. 레시피를 1) 제목 2) 재료 3) 설명 4) 내용으로 검색
6. 자신이 업로드한 레시피를 마이페이지에서 조회, 삭제
7. 사용자 정보를 조회, 수정, 삭제

필수기능 - 관리자

1. 관리자페이지에서 모든 레시피를 조회, 수정, 삭제
2. 관리자페이지에서 모든 회원을 조회, 수정, 삭제


추가기능

1. 베스트, 최신, 혼먹, 채식, 냉장고 털이 등 다양한 레시피를 탐색
2. 레시피 스크랩 기능
3. 작성자 팔로우 기능
4. 이메일 인증 기능

스페셜 기능



반응형 구현

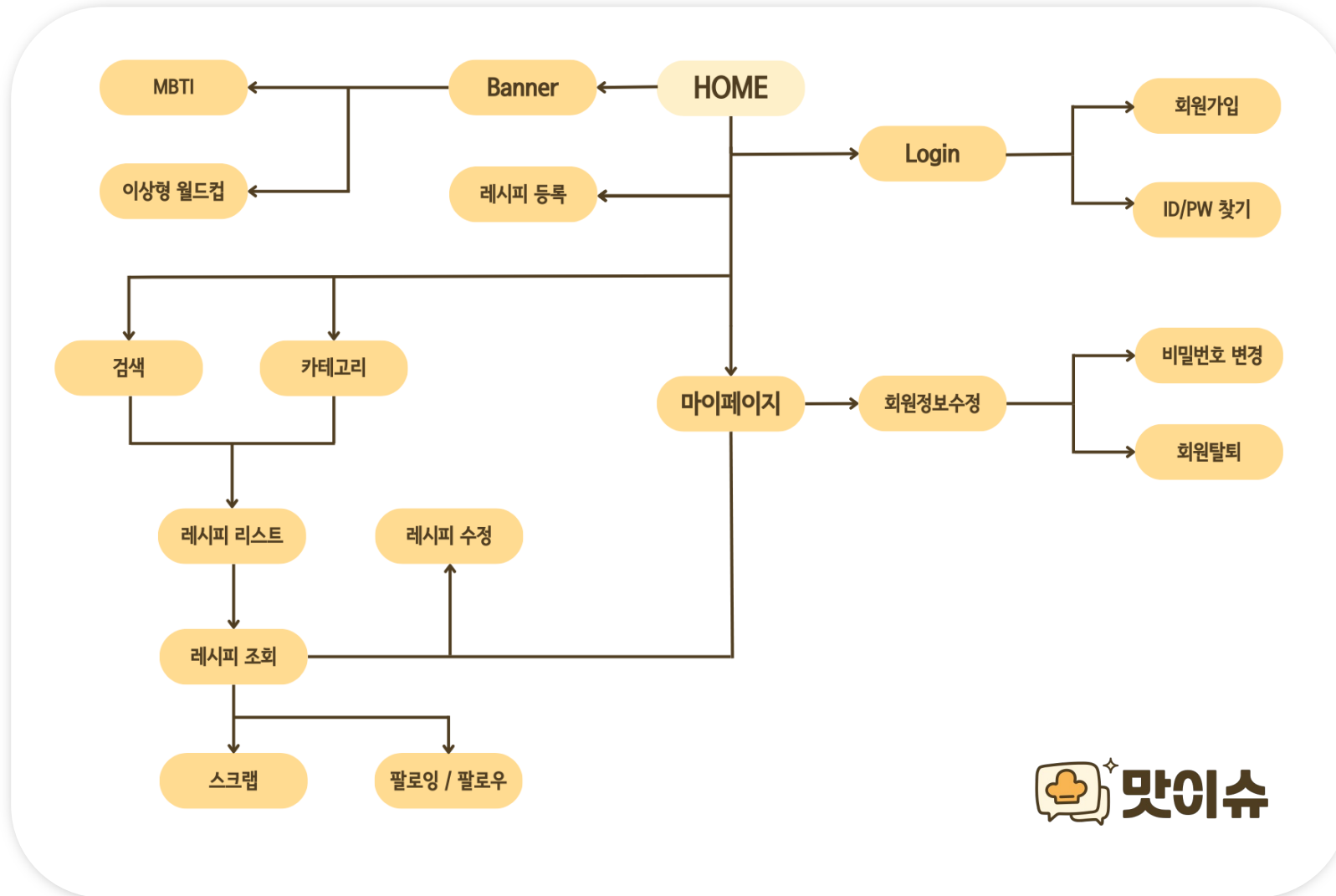


음식 MBTI 테스트



음식 이상형 월드컵

스토리보드



와이어프레임



진행 방식

▼ 0 WEEK

- 230524 수 / PM 9:00
- 230526 금 / PM 2:00
- 230528 일 / PM 8:00

▼ 1 WEEK

- 230529 MON / AM 10:00 데일리 스크럼
- 230530 TUE / AM 10:00 데일리 스크럼
- 230531 WED / AM 10:00 데일리 스크럼
- 230601 THUR / AM 10:00 데일리 스크럼
- 230602 FRI / AM 10:00 데일리 스크럼
- 230603 SAT / PM 3:00 주말 스크럼
- 230604 SUN / PM 3:00 주말 스크럼

▼ 2 WEEK

- 230605 MON / AM 10:00 데일리 스크럼
- 230606 TUE / AM 10:00 데일리 스크럼
- 230607 WED / AM 10:00 데일리 스크럼
- 230608 THUR / AM 10:00 데일리 스크럼
- 230609 FRI / AM 10:00 데일리 스크럼
- 230610 SAT / PM 3:00 주말 스크럼
- 230611 SUN / PM 3:00 주말 스크럼

▼ 3 WEEK

- 230612 MON / PM 5:30 평일 스크럼
- 230613 TUE / PM 5:30 평일 스크럼
- 230614 WED / PM 5:30 평일 스크럼
- 230615 THUR / PM 5:30 평일 스크럼



노선에 진행 완료 / 예정인 작업을 매일 꾸준히 작성하여
프로젝트 진행 상황을 정확하게 파악함으로써
에러 핸들링, API 연결, 버그 등 중요한 이슈를 공유했습니다

▼ 1 WEEK

- 230529 MON / AM 10:00 데일리 스크럼
- 230530 TUE / AM 10:00 데일리 스크럼
- 230531 WED / AM 10:00 데일리 스크럼
- 230601 THUR / AM 10:00 데일리 스크럼
- 230602 FRI / AM 10:00 데일리 스크럼
- 230603 SAT / PM 3:00 주말 스크럼
- 230604 SUN / PM 3:00 주말 스크럼

▼ 2 WEEK


- 230605 MON / AM 10:00 데일리 스크럼
- 230606 TUE / AM 10:00 데일리 스크럼
- 230607 WED / AM 10:00 데일리 스크럼
- 230608 THUR / AM 10:00 데일리 스크럼
- 230609 FRI / AM 10:00 데일리 스크럼
- 230610 SAT / PM 3:00 주말 스크럼
- 230611 SUN / PM 3:00 주말 스크럼

▼ 3 WEEK

- 230612 MON / PM 5:30 평일 스크럼
- 230613 TUE / PM 5:30 평일 스크럼



게더타운을 이용하여 AM 10:00 - AM 5:00
실시간 음성, 화면공유, 게임 등 활발한 소통을
통해 두근두근 신나는 개발 분위기를 조성했습니다






개발



기술 스택

Front-End



Back-End



Deploy



Auth



API 명세

Users

Method	API Address	Req	Params	Description
GET	/api/users			모든 유저 정보 조회
GET	/api/users/me			로그인한 유저 정보 조회
GET	/api/users/subscription/status/{follow_user_id}		팔로우 유저 아이디	유저 팔로잉 상태 조회
GET	/api/users/{user_id}/fans		유저 아이디	유저 팔로워 조회
GET	/api/users/{user_id}/subscription		유저 아이디	유저 팔로잉 조회
GET	/api/users/{user_id}		유저 아이디	특정 유저 정보 조회
POST	/api/users	회원 정보		회원가입
POST	/api/users/login	아이디, 비밀번호		유저 로그인
POST	/api/users/logout	유저 아이디		유저 로그아웃
POST	/api/users/subscription/{follow_user_id}	유저 아이디	팔로우 유저 아이디	유저 팔로우 상태 변경
PATCH	/api/users	수정 필요한 유저 정보		유저 정보 수정
DELETE	/api/users	유저 아이디		유저 정보 삭제

recipes_get

Method	API Address	Req	Params	Description
GET	/api/recipes			모든 레시피 정보 조회
GET	/api/recipes/categories	카테고리 키와 값		카테고리 별로 레시피 조회
GET	/api/recipes/search	검색키와 값		레시피 통합 검색
GET	/api/recipes/user	유저 세션		사용자별 레시피 조회
GET	/api/recipes/popularity			베스트 레시피 조회
GET	/api/recipes/latest			최신 레시피 조회
GET	/api/recipes/single			혼역 레시피 조회
GET	/api/recipes/vegetarian			채식 레시피 조회
GET	/api/recipes/ingredients			재료로 레시피를 조회
GET	/api/recipes/{recipe_id}		레시피 아이디	레시피 아이디 레시피 조회

recipes

recipes	Method	API Address	Req	Params	Description
	POST	/api/recipes	레시피 정보		레시피 등록
	DELETE	/api/recipes/{recipe_id}	레시피 정보	레시피 아이디	레시피 삭제
	PATCH	/api/recipes/{recipe_id}	레시피 정보	레시피 아이디	레시피 수정
	PATCH	/api/recipes/{recipe_id}/like	좋아요 상태	레시피 아이디	레시피 좋아요 상태 변경

comment

Method	API Address	Req	Params	Description
GET	/api/recipes/comment/{comment_id}		댓글 아이디	레시피 댓글 가져오기
DELETE	/api/recipes/comment/{comment_id}		댓글 아이디	레시피 댓글 삭제
PATCH	/api/recipes/comment/{comment_id}	댓글 수정 내용	댓글 아이디	레시피 댓글 수정
POST	/api/recipes/comment/{comment_id}	댓글 생성	댓글 아이디	레시피 댓글 등록
PATCH	/api/recipes/comment/{comment_id}/like	댓글 좋아요	댓글 아이디	댓글 좋아요 상태 변경

email

Method	API Address	Req	Params	Description
GET	/api/email/verify			이메일 조회
POST	/api/email/forgot_id			이메일로 아이디 찾기
POST	/api/email/email-verification			이메일 인증 보내기
POST	/api/email/forgot-password			이메일로 비밀번호 찾기
POST	/api/email/email-verification-check			이메일로 인증 하기

FRONT 코딩 컨벤션

2-1 디렉토리 및 파일 컨벤션

- 디렉토리 명 : **kebab-case**
- app 폴더 내 라우팅 디렉토리명 : **kebab-case**
 - `// app/login/page.tsx , app/new-recipe/page.tsx`
- 컴포넌트 파일명 : **PascalCase**로 작성
 - `// LoginForm.tsx`
- 일반 파일명 : **kebab-case**로 작성
 - `// auth-context.ts || auth-api.ts`

2-2 함수 및 변수 컨벤션

- 컴포넌트 : **함수형**으로 작성
- 컴포넌트 함수명 : **PascalCase**로 작성
 - `// const Login = () => { }`
- 일반 함수, 변수명 : **camelCase**로 작성
 - `// const titleChangeHandler = (e) => { }`
- file-scope 함수명 : **UPPER_CASE**로 작성
 - `// DUMMY_DATA = []`
- Boolean 타입의 변수명 : **is, has, can** 같은 접두사를 붙임
 - `// const [isModal, setIsModal] = useState(false)`
- 핸들러 함수명 : 핸들링하는 **명사 + 동사 + 핸들러** 형태로 작성
 - `// const title + Change + Handler = (e) => { }`

2-3 Type 컨벤션

- Type은 **type alias**로 통일 (interface X)
- Type, enum은 **PascalCase**로 작성
 - `// type LayoutType = { children : React.ReactNode }`
- **any** 타입 사용 금지

BACK 코딩 컨벤션

1-1 디렉토리 및 파일 컨벤션

- 디렉토리 명: snake_case로 작성
 - 예시: `api`, `controllers`, `user_routes`
- 파일명: snake_case로 작성
 - 예시: `user_controller.py`, `user_routes.py`

1-2 함수 및 변수 컨벤션

- 함수명: snake_case로 작성
 - 예시: `create_user_in_db`, `get_user_by_id`
- 변수명: snake_case로 작성
 - 예시: `user_id`, `user_doc`

1-3 클래스 컨벤션

- 클래스명: PascalCase로 작성
 - 예시: `MongoDBManager`, `UserDao`
- 클래스 메서드: snake_case로 작성
 - 예시: `get_collection`, `create_user_in_db`

1-4 상수 컨벤션

- 상수명: 대문자와 언더스코어(_)로 작성
 - 예시: `DUMMY_DATA`, `DEFAULT_TIMEOUT`

1-5 모듈 및 패키지 컨벤션

- 모듈명: 소문자와 언더스코어(_)로 작성
 - 예시: `config.py`, `db_manager.py`
- 패키지명: 소문자와 언더스코어(_)로 작성
 - 예시: `utils`, `services`

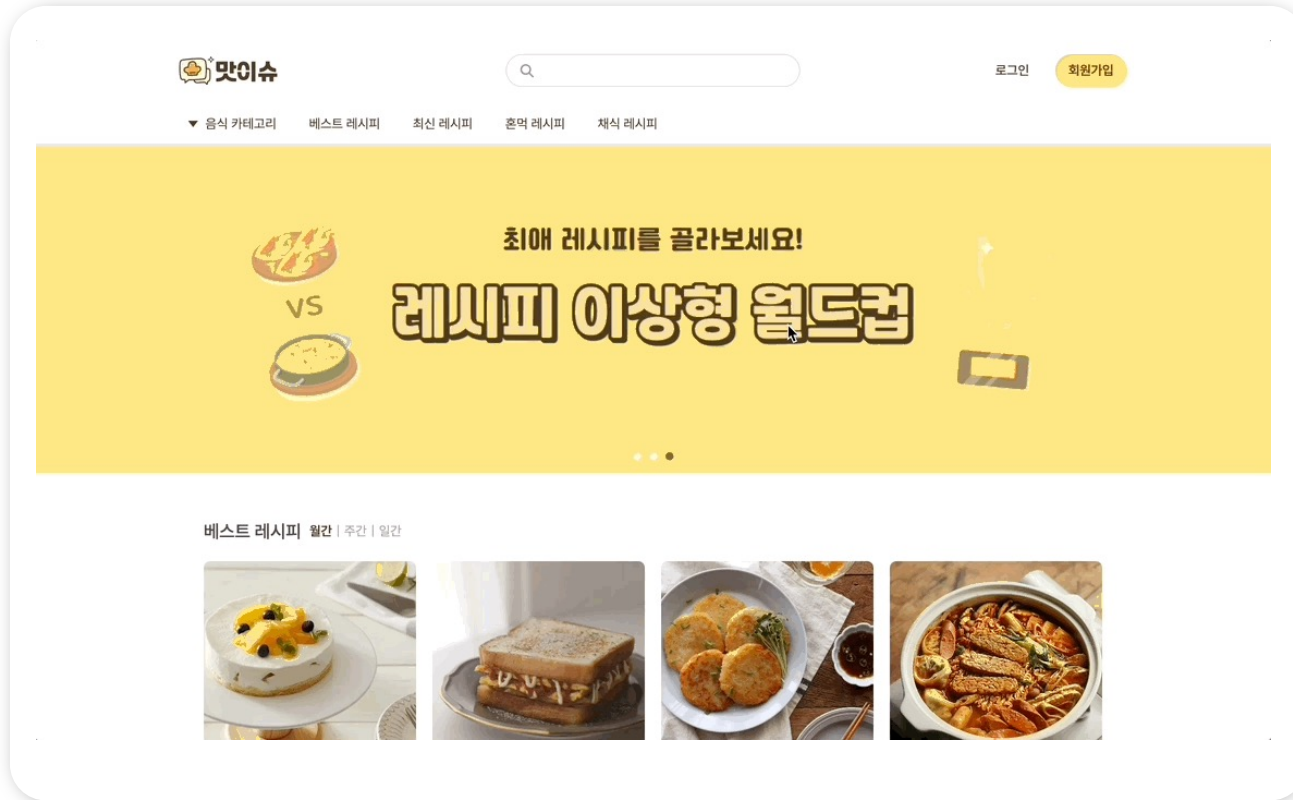


메인 기능

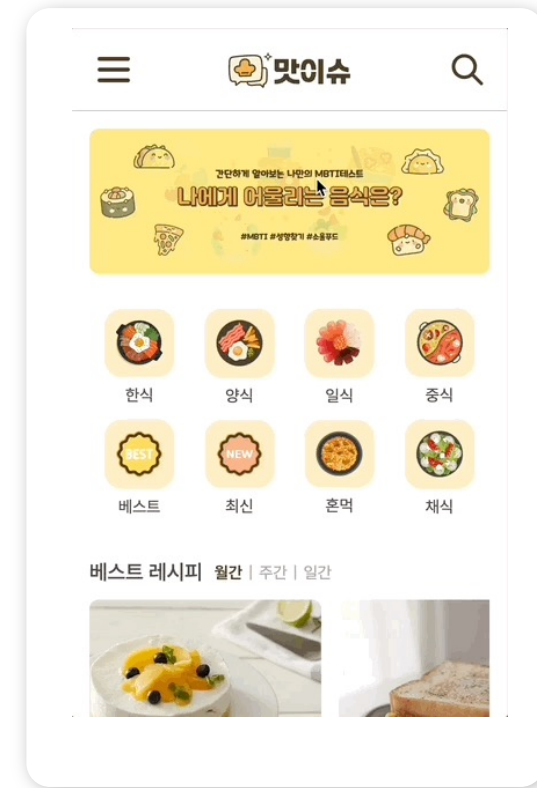


메인 페이지

메인페이지



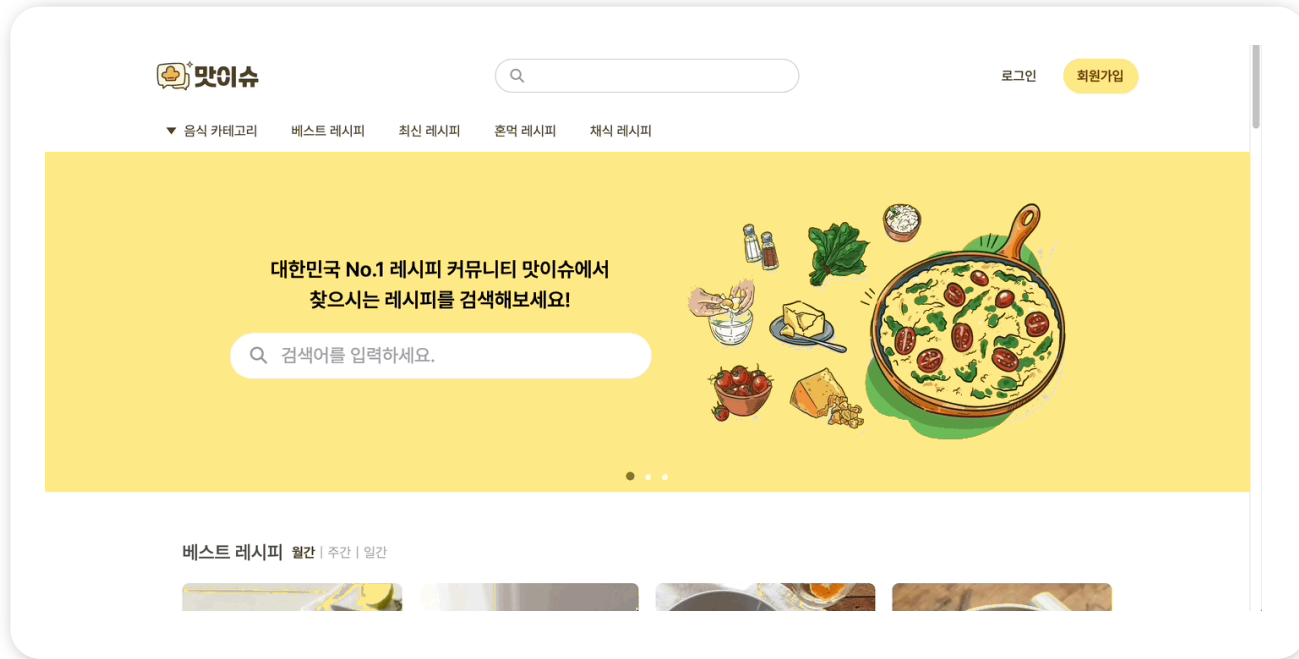
메인페이지는 배너, 베스트레시피, 냉털레시피, 혼먹 레시피, 채식레시피, 최신레시피로 구성됨



메인페이지 반응형 구현

메인 페이지

배너 슬라이드



배너는 10초마다 슬라이드 되는 방식이며, 하단의 점 인디케이터를 통해 조작 가능



검색 기능이 있는 기본 배너



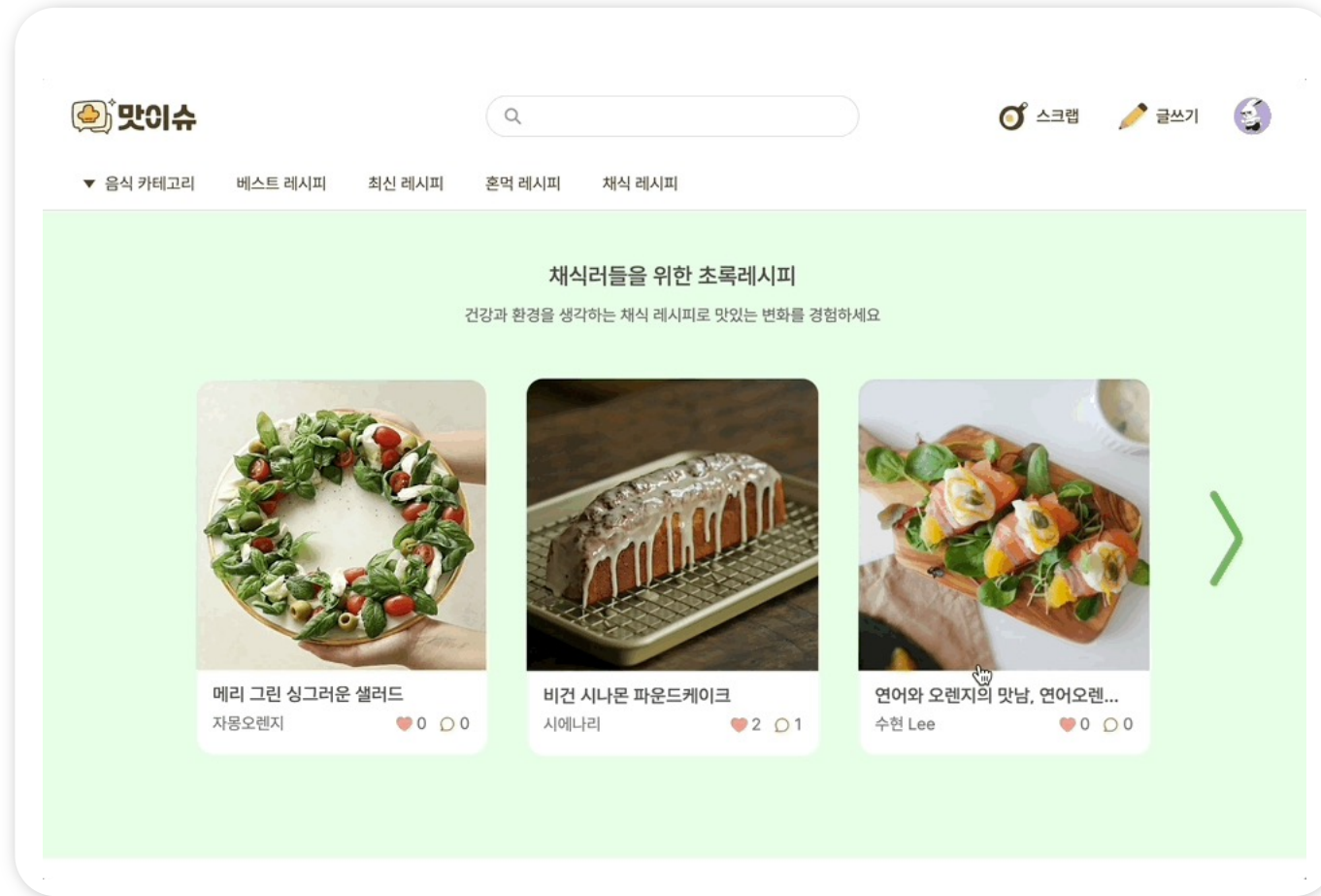
자체 콘텐츠인 레시피 이상형 월드컵으로 연결



자체 콘텐츠인 음식 MBTI 테스트로 연결

메인 페이지

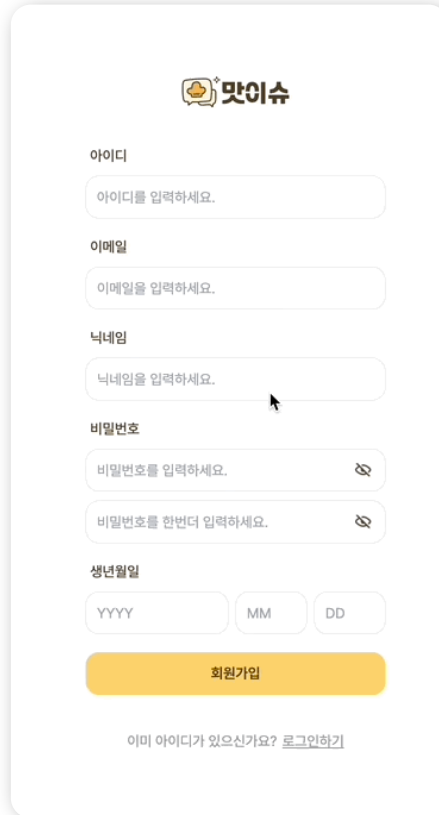
레시피 카드 슬라이드



레시피 카드를 슬라이드 형식으로 넘길 수 있음

회원가입 / 로그인 페이지

회원가입



맛이슈

아이디
아이디를 입력하세요.

이메일
이메일을 입력하세요.

닉네임
닉네임을 입력하세요.

비밀번호
비밀번호를 입력하세요.

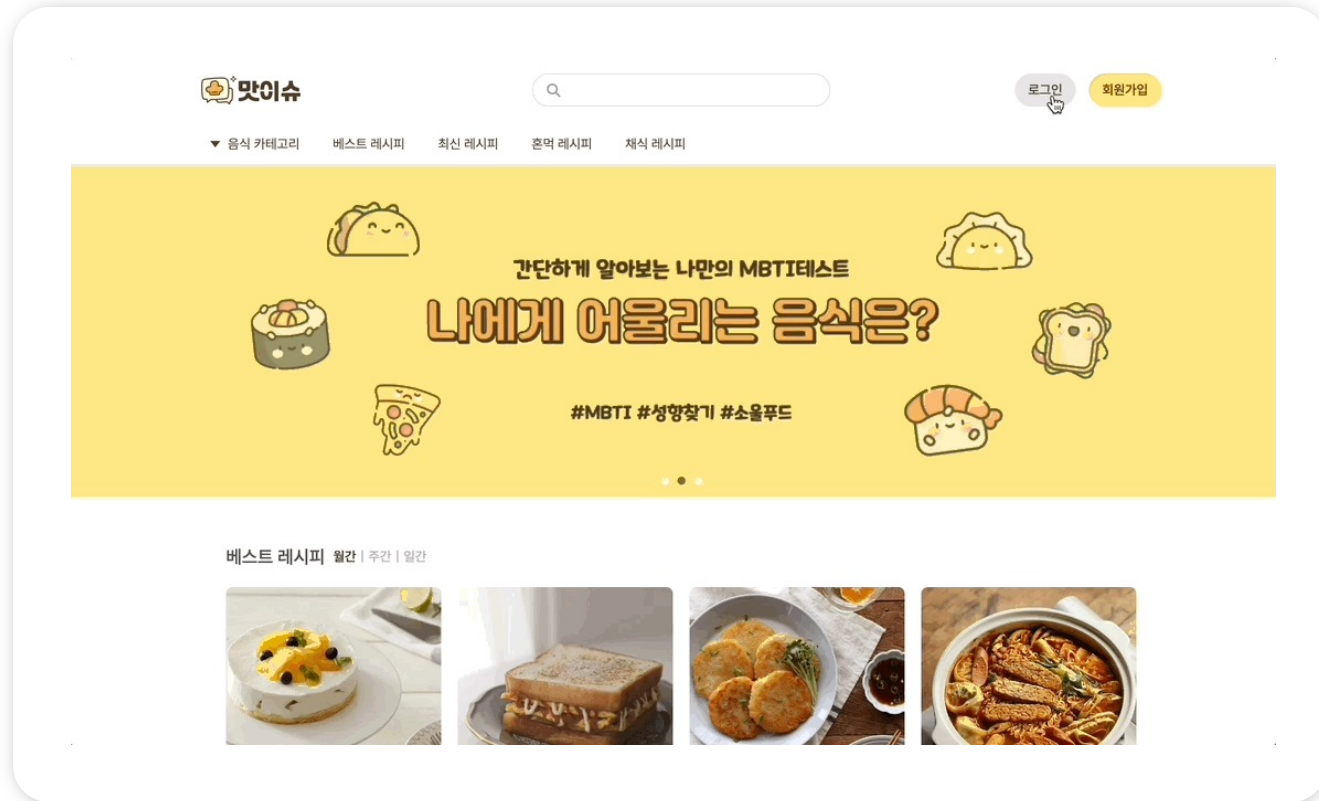
비밀번호를 한번더 입력하세요.

생년월일
YYYY MM DD

회원가입

[이미 아이디가 있으신가요? 로그인하기](#)

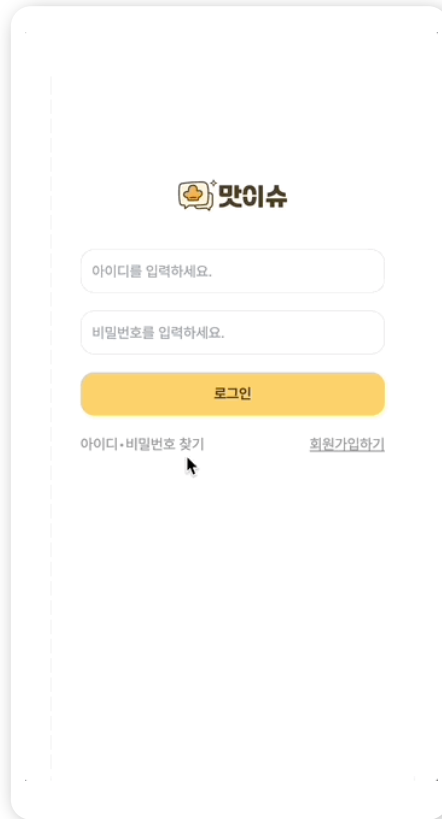
로그인




회원가입시 실시간으로 피드백을 주는 유효성 검증 기능이 있으며
비밀번호 보기 버튼을 통해 입력한 비밀번호를 확인할 수 있음

아이디 찾기 페이지

아이디 찾기



아이디 찾기 로그인 폼의 스크린샷. 상단에는 맛이슈 로고와 '아이디를 입력하세요.' '비밀번호를 입력하세요.' 입력 필드, '로그인' 버튼, '아이디·비밀번호 찾기' 링크, '회원가입하기' 링크가 표시되어 있다.



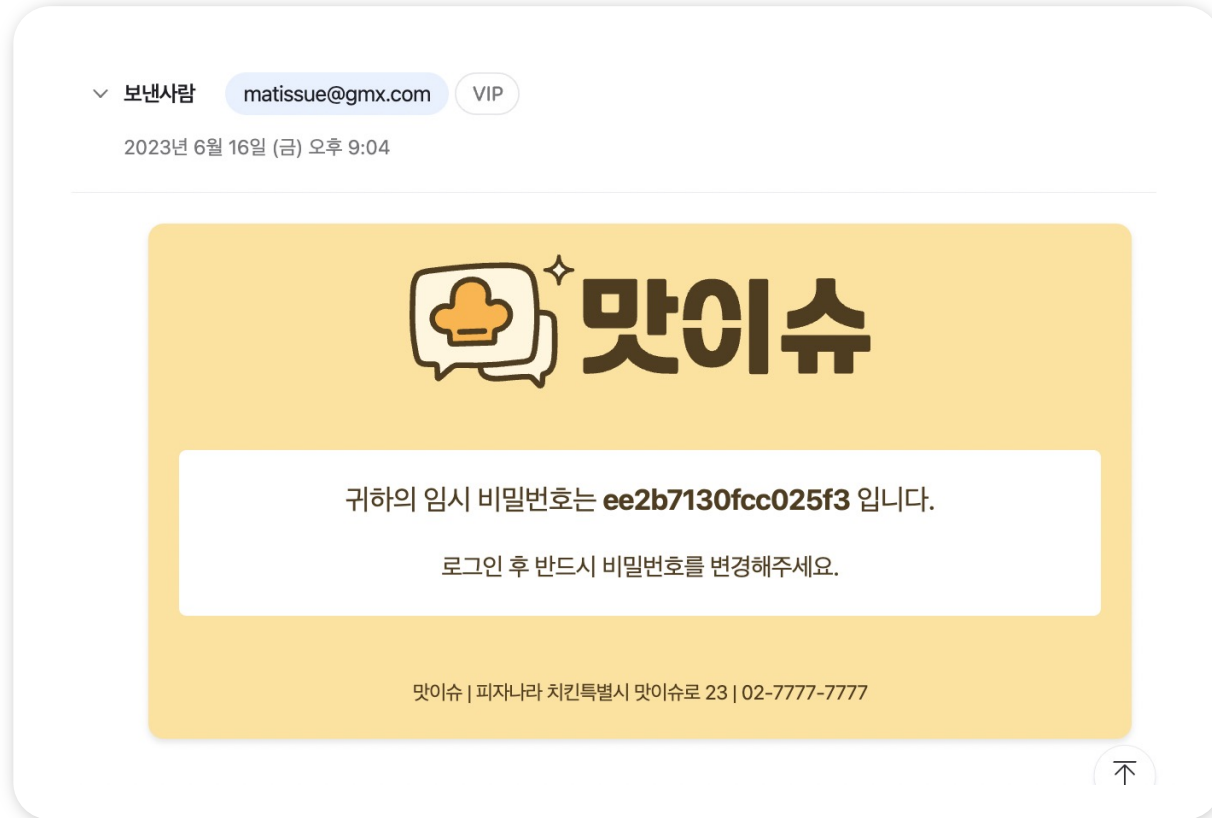
아이디 찾기 결과 메일의 스크린샷. 보낸사람 matissue@gmx.com, VIP, 2023년 6월 16일 (금) 오후 9:03. 본문에는 맛이슈 로고와 '귀하의 아이디는 shagrat입니다.'가 표시되어 있다. 하단에는 '맛이슈 | 피자나라 치킨특별시 맛이슈로 23 | 02-7777-7777'이 표시되어 있다.

아이디 찾기에서 이메일과 생년월일을 입력하면 입력한 이메일 주소로 아이디를 알려주는 메일이 발송

비밀번호 찾기 페이지

비밀번호 찾기

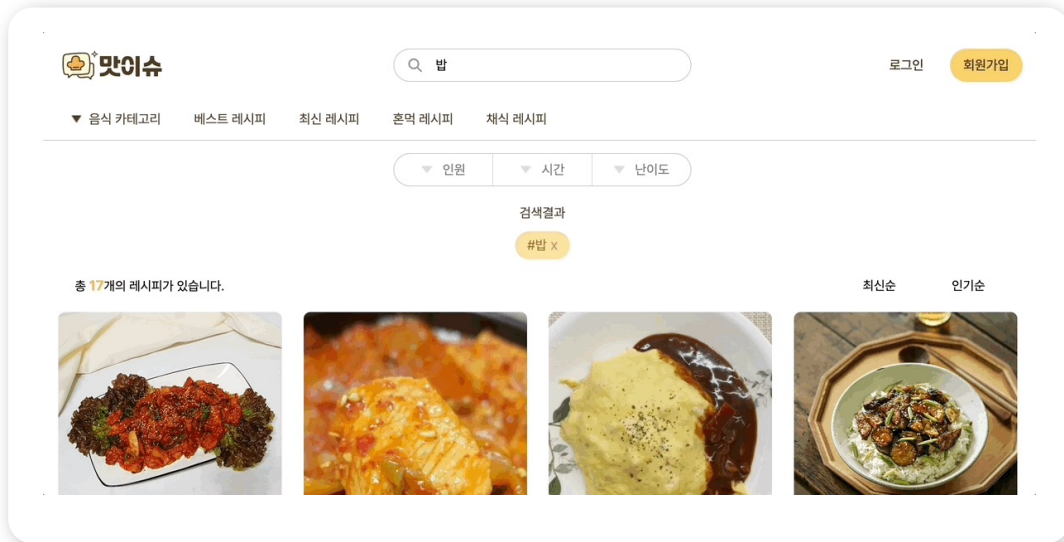
The screenshot shows the '비밀번호 찾기' (Password Recovery) page. At the top, there is a logo for '맛이슈' (Matisse) and two tabs: '아이디 찾기' (Find ID) and '비밀번호 찾기' (Password Recovery). The '비밀번호 찾기' tab is active. Below the tabs, there are input fields for '이메일' (Email) with the placeholder '이메일을 입력하세요.' (Enter email), and '생년월일' (Date of Birth) with sub-fields for 'YYYY', 'MM', and 'DD'. A yellow button labeled '아이디 찾기' (Find ID) is positioned below the date fields.



비밀번호 찾기에서 아이디와 생년월일을 입력하면
아이디에 등록된 메일주소로 임시비밀번호가 발급됨

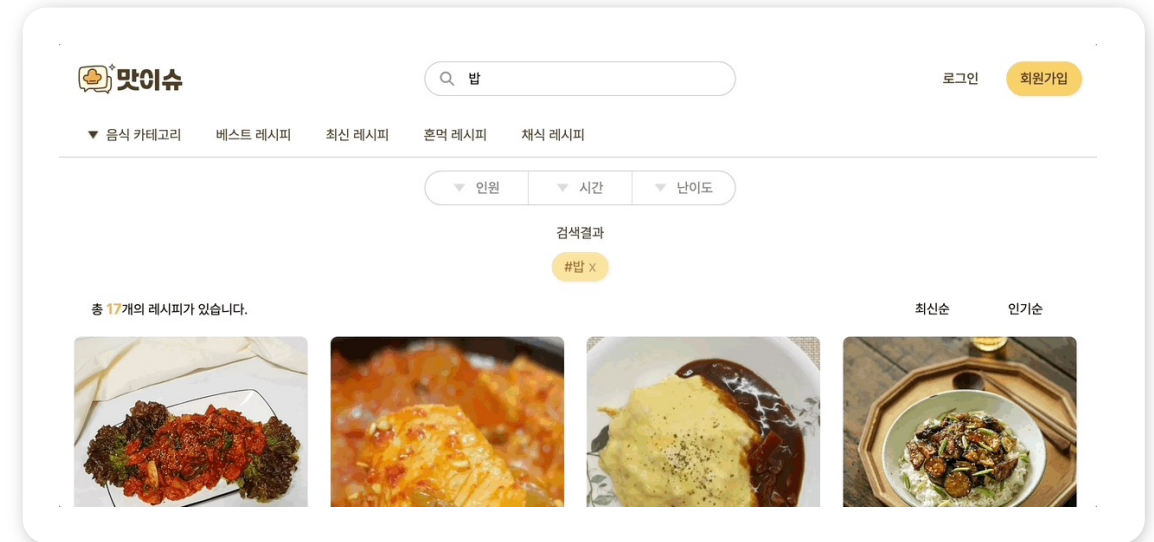
검색 결과 페이지

레시피 검색 결과 페이지



1. 기본적으로 총 레시피 개수와 해당 검색 값에 따른 레시피가 출력됨
2. 사용자가 검색바의 검색어를 입력하거나, 헤더의 카테고리를 클릭하여 해당 페이지로 이동 가능
3. 최신순, 인기순 버튼을 클릭하여 레시피를 정렬하고 정렬 해제 가능
4. 해당 레시피를 클릭하면 상세 페이지로 이동

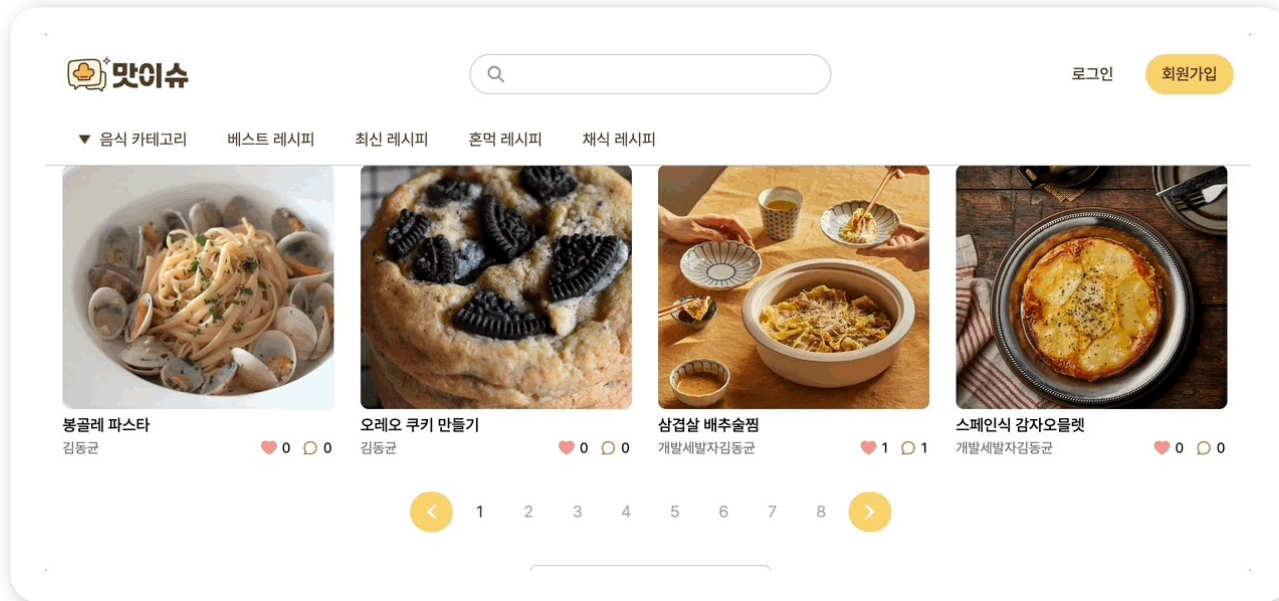
레시피 필터링



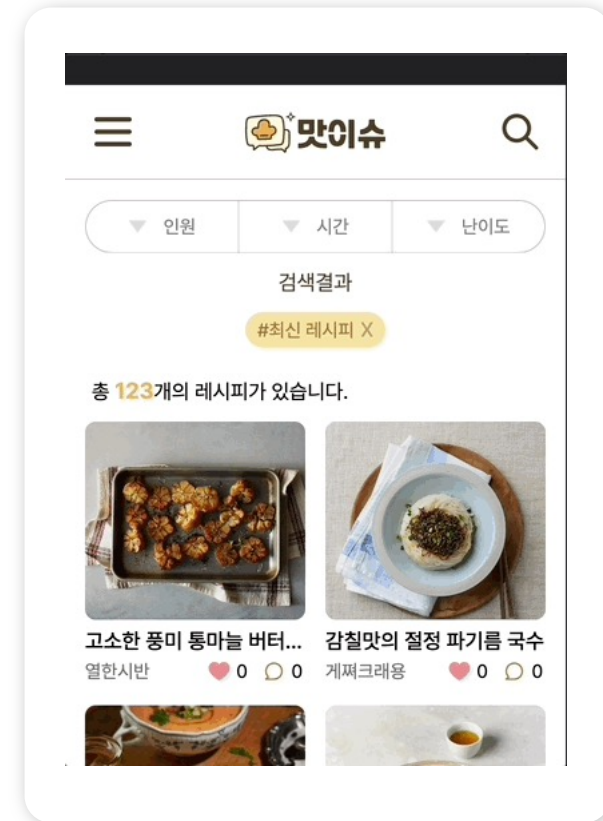
상단 필터바를 이용해 인원, 조리시간, 난이도 별로 레시피를 필터링 및 취소 가능

검색 결과 페이지

페이지네이션



1. 한 페이지당 16개의 레시피만 보여지며, 페이지네이션 버튼을 통해 페이지 이동 가능
2. input에 이동할 페이지를 입력하면 해당 페이지로 즉시 이동



검색결과 페이지 반응형 구현
모바일의 경우 페이지네이션 기능은 무한 스크롤로 대체

레시피 등록 / 수정 페이지

레시피 등록하기

레시피 등록하기 페이지

레시피 수정하기

레시피 수정하기 페이지

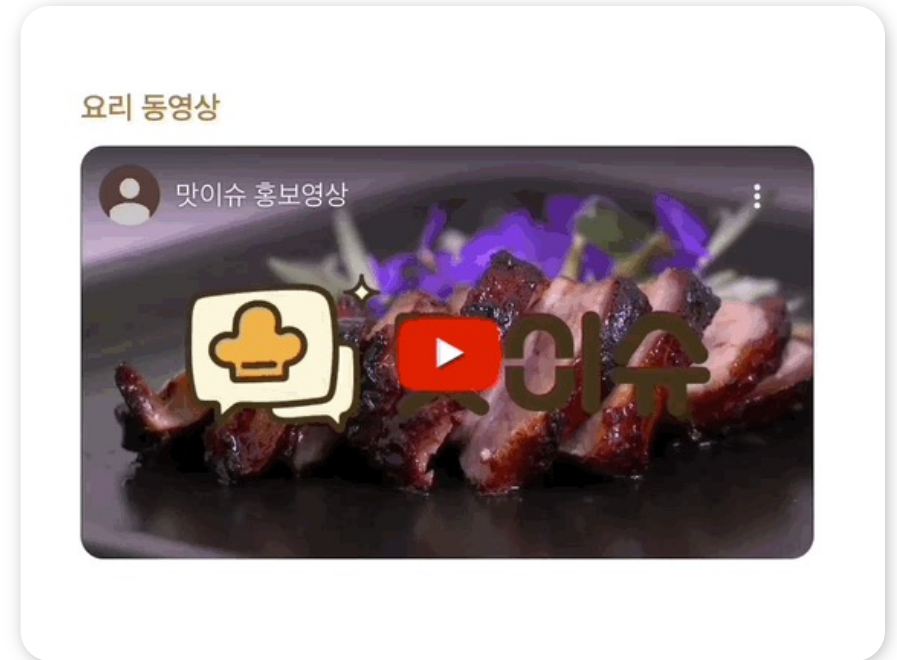
레시피 등록 / 수정 페이지

동영상

The screenshot shows a web form for registering a recipe video. At the top, there's a search bar and navigation icons for '스크랩' (bookmark), '글쓰기' (write), and a profile icon. Below the search bar are category tabs: '음식 카테고리', '베스트 레시피', '최신 레시피', '혼먹 레시피', and '채식 레시피'. The main form area includes:

- 요리 소개**: A text input field with the placeholder '요리 소개를 입력해주세요.'
- 동영상**: A text input field with the placeholder '유튜브 동영상 링크를 입력해주세요.' and a '동영상 첨부' button with a play icon.
- 재료 등록**: Two input fields labeled '재료' and '재료의 양', with a '+ 재료 추가하기' button below them.
- 요리 순서**: A section for listing the cooking steps.

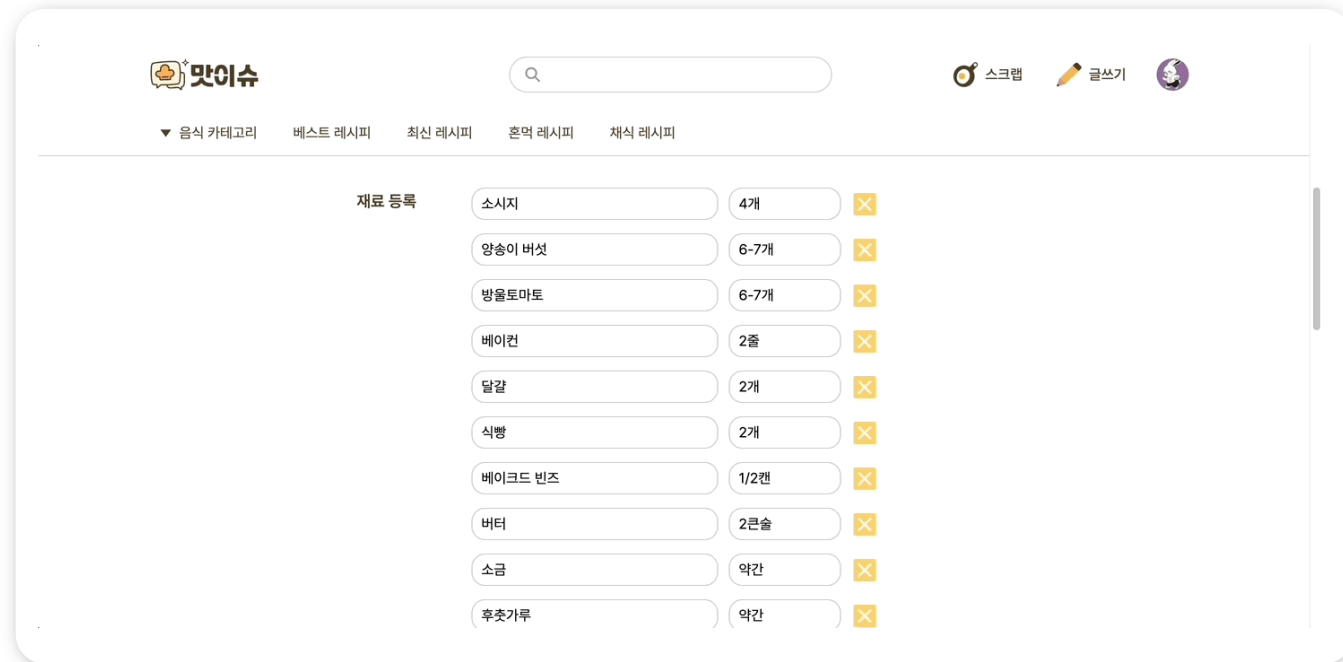
홍보 동영상



유튜브 동영상 업로드시에 유튜브 동영상이 올라감
 아무것도 입력하지 않을 시 기본적으로 맛이슈 홍보 동영상이 올라감

레시피 등록 / 수정 페이지

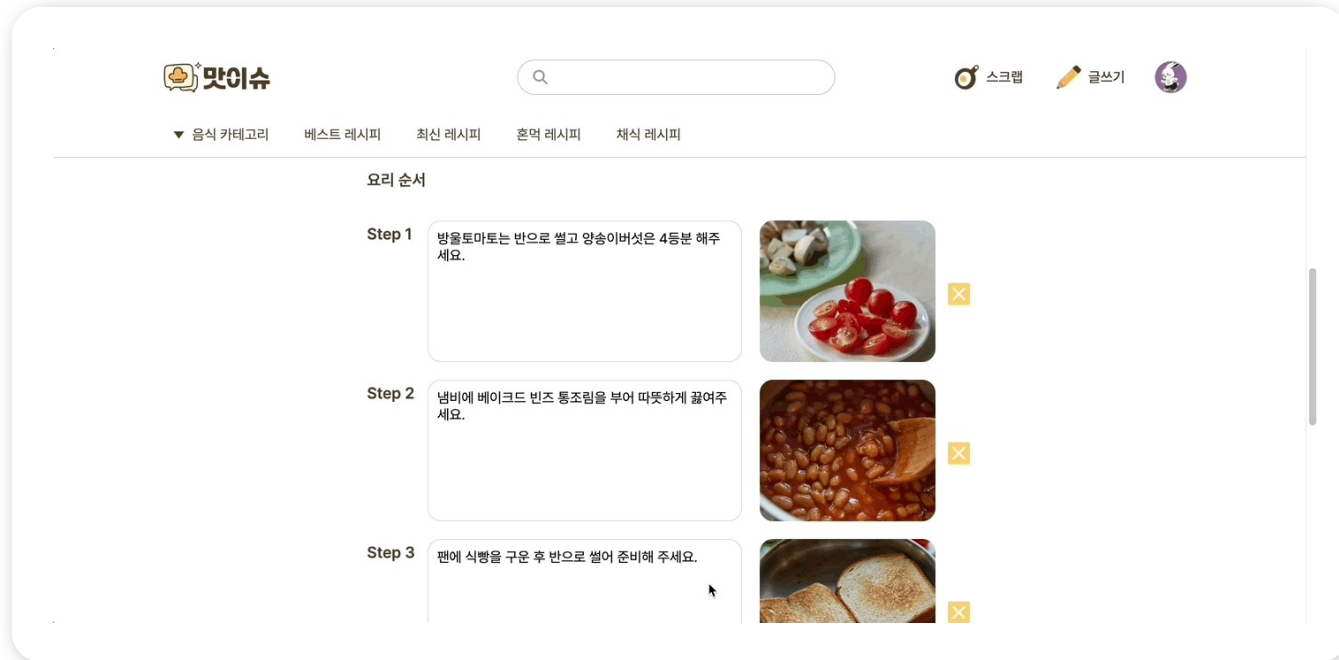
재료 추가 및 삭제




재료 추가 및 삭제 가능 / 재료가 하나만 있다면 삭제를 할 수 없게 버튼이 없어짐
 사용자 편의성을 위해 Enter를 누르면 재료 추가하기 버튼이 작동

레시피 등록 / 수정 페이지

요리 순서 추가 및 삭제



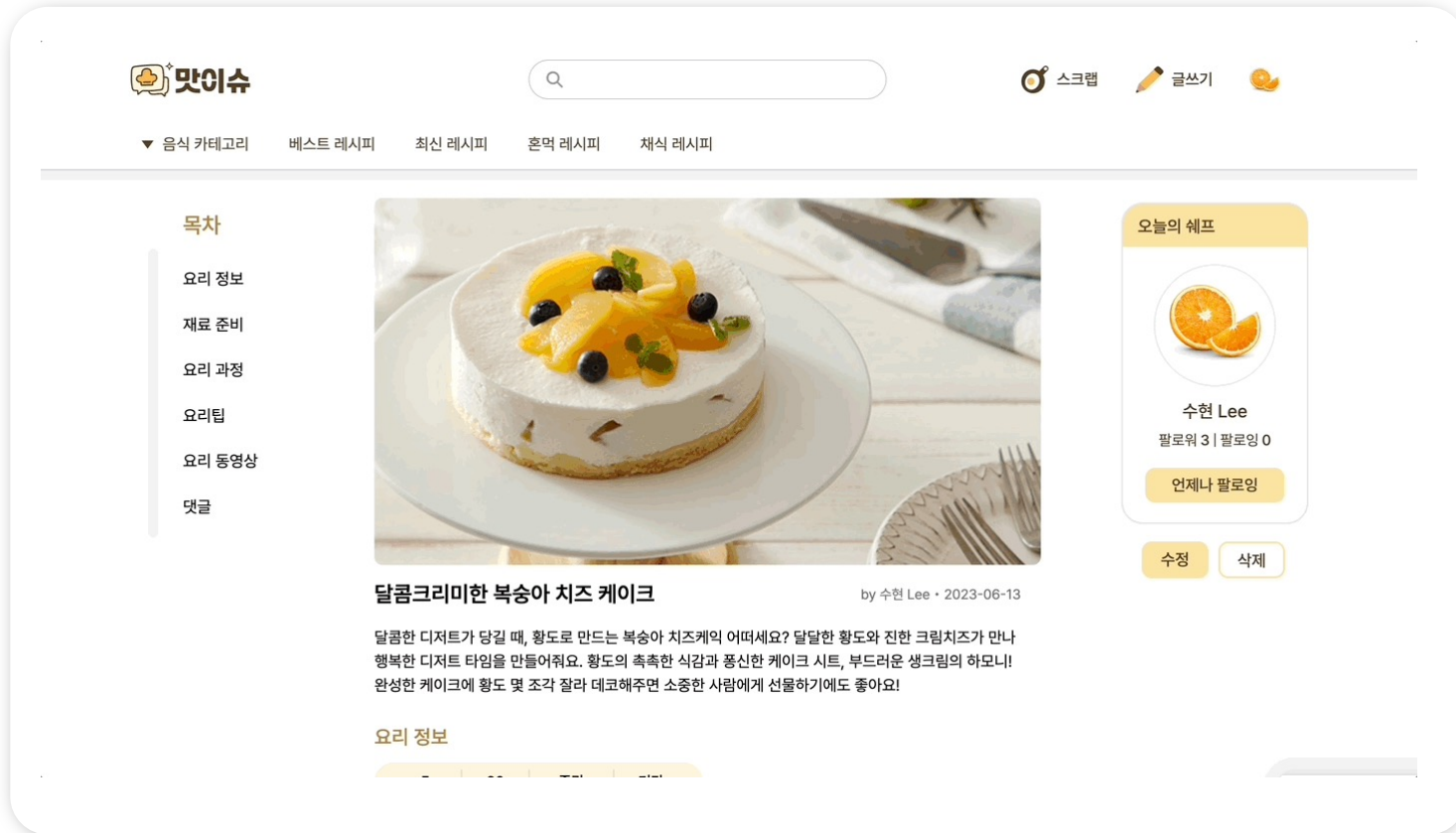
요리 순서 및 이미지 추가, 수정, 삭제 가능



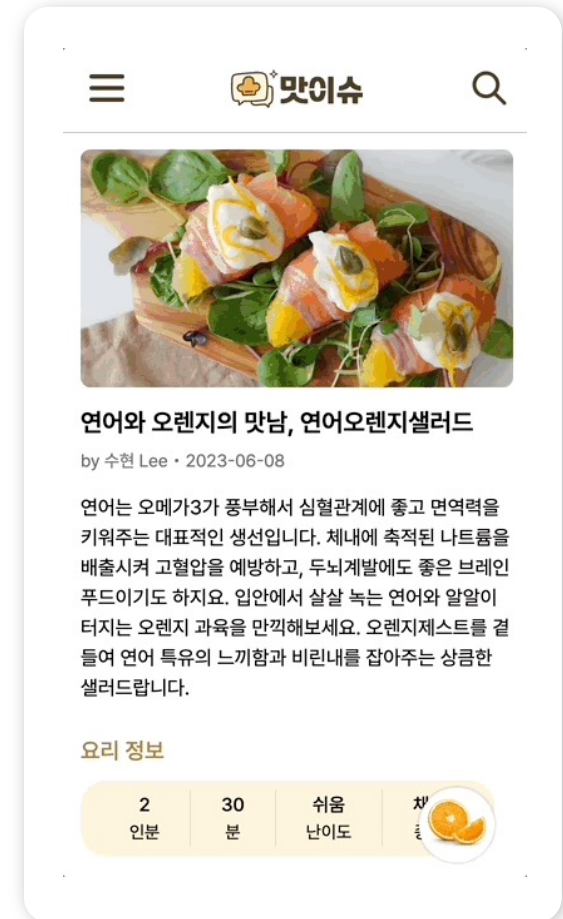
레시피 등록 / 수정 페이지 반응형 구현

레시피 조회 페이지

레시피 조회 페이지



요리 정보, 재료 준비, 요리 과정, 요리팁, 요리 동영상, 댓글 정보를 담은 페이지



조회 페이지 반응형

레시피 조회 페이지

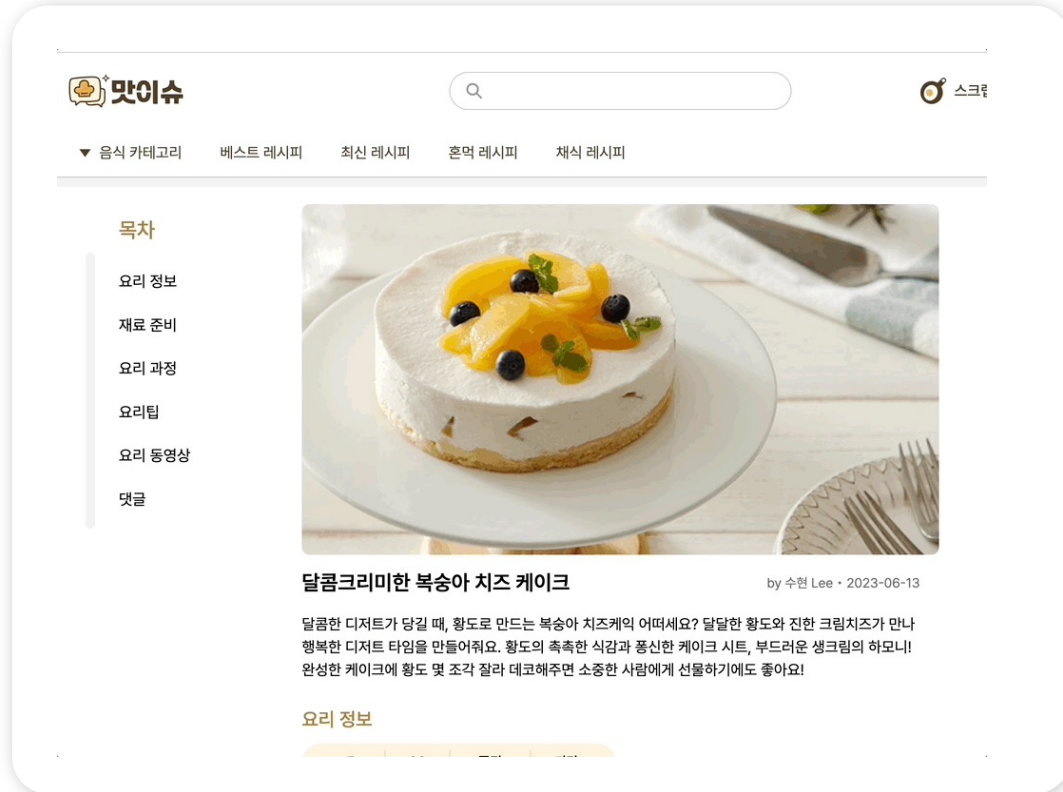
재료 체크 리스트

재료 준비

황도 1캔	400g	<input type="checkbox"/>
핫케이크믹스	250g	<input type="checkbox"/>
생크림	150mL	<input type="checkbox"/>
젤라틴 가루	5g	<input type="checkbox"/>
크림치즈	100g	<input type="checkbox"/>
계란	1개	<input type="checkbox"/>
우유	135mL	<input type="checkbox"/>
찬물	5T(50g)	<input type="checkbox"/>

요리 재료 준비 정도를 체크리스트를 통해 확인 가능

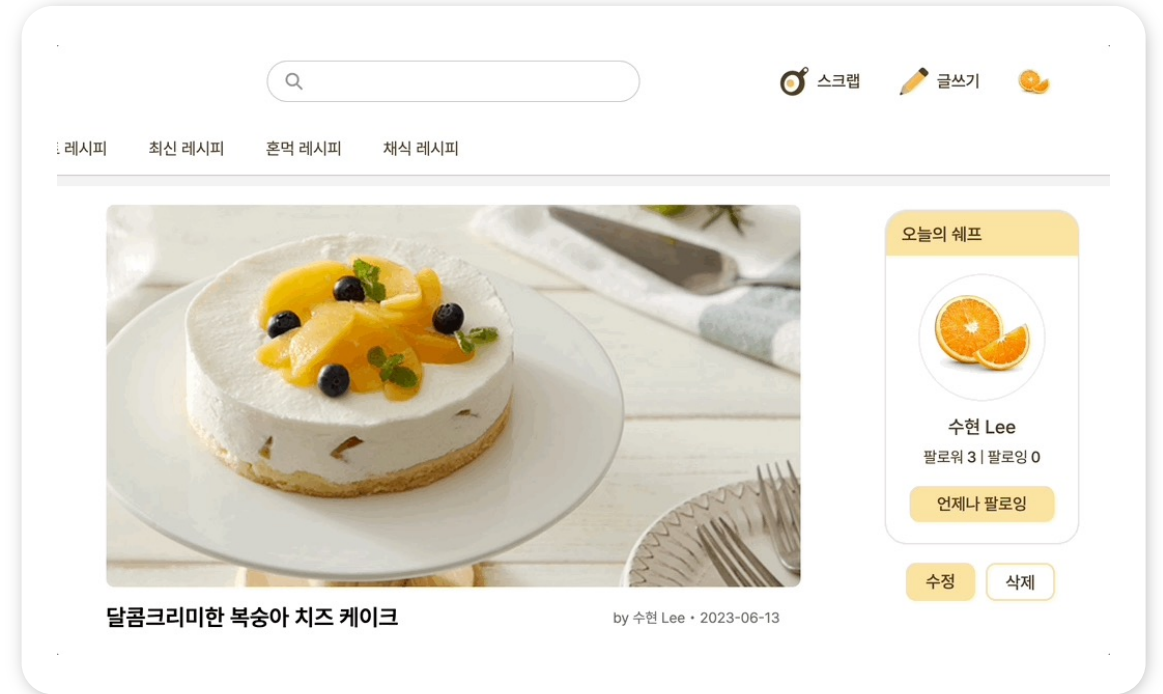
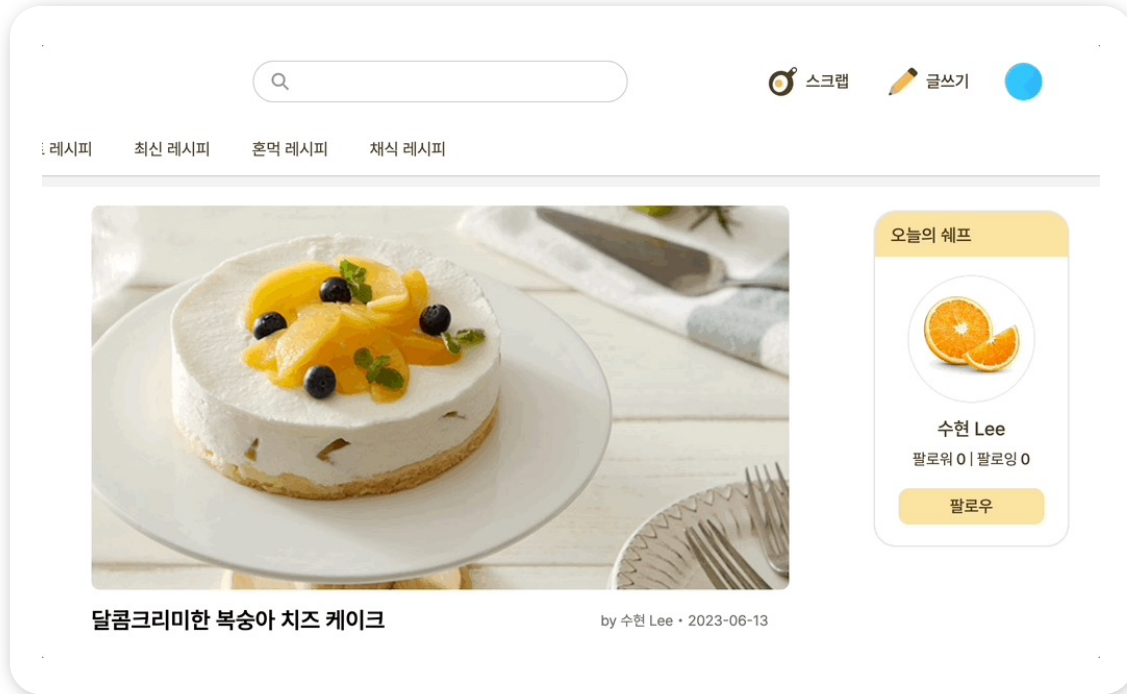
목차바, 스크롤 진행바, 헤더 스크롤링



1. 목차에서 소제목 클릭 시 해당 부분으로 이동
2. 좌측 / 상단 스크롤 바를 통해 페이지 진행 정도 확인 가능
3. 페이지 하단으로 이동 시 헤더 숨김 처리

레시피 조회 페이지

팔로우, 팔로우 취소



다른 유저 팔로우 및 팔로우 취소

스스로는 언제나 팔로잉 상태

레시피 조회 페이지

댓글 작성, 수정, 삭제, 좋아요

🔍 스크

시피 최신 레시피 혼먹 레시피 채식 레시피

- 열한시반 2023. 6. 16. 오후 4:17 ♡ 1
ㅎㅇ
- 열한시반 2023. 6. 16. 오후 4:19 ♡ 1
ㅇㅇ
- 열한시반 2023. 6. 16. 오후 4:20 ♡ 1
ㅇㅇ
- 유빈 2023. 6. 16. 오후 8:08 ♡ 1
댓글 네트워크 속도
- 유빈 2023. 6. 16. 오후 8:10 ♡ 1
와 정말 맛있겠어요

댓글을 입력해주세요 ▶

게시글 좋아요 및 공유하기

요리 동영상

노오븐 복숭아 크림치즈 케이크와 크림치즈 샌드

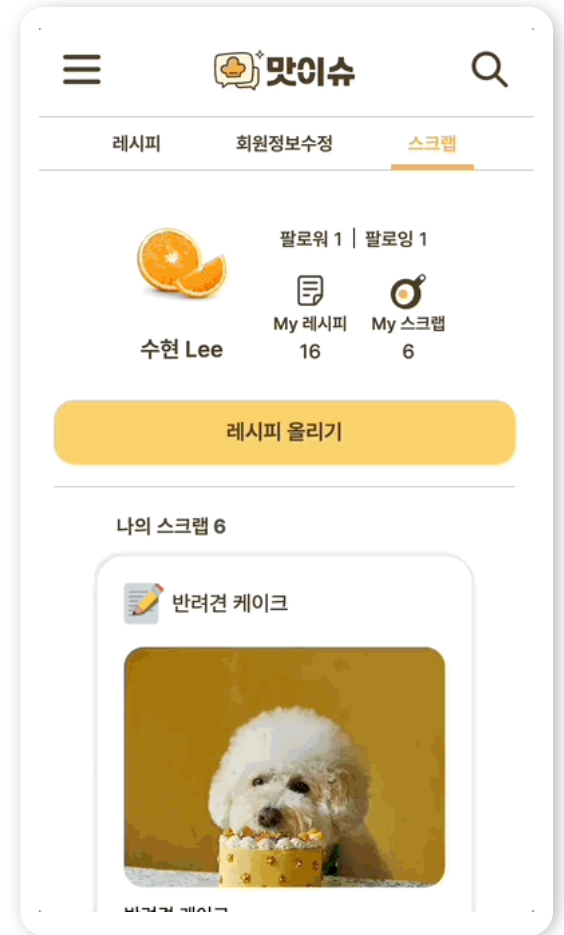
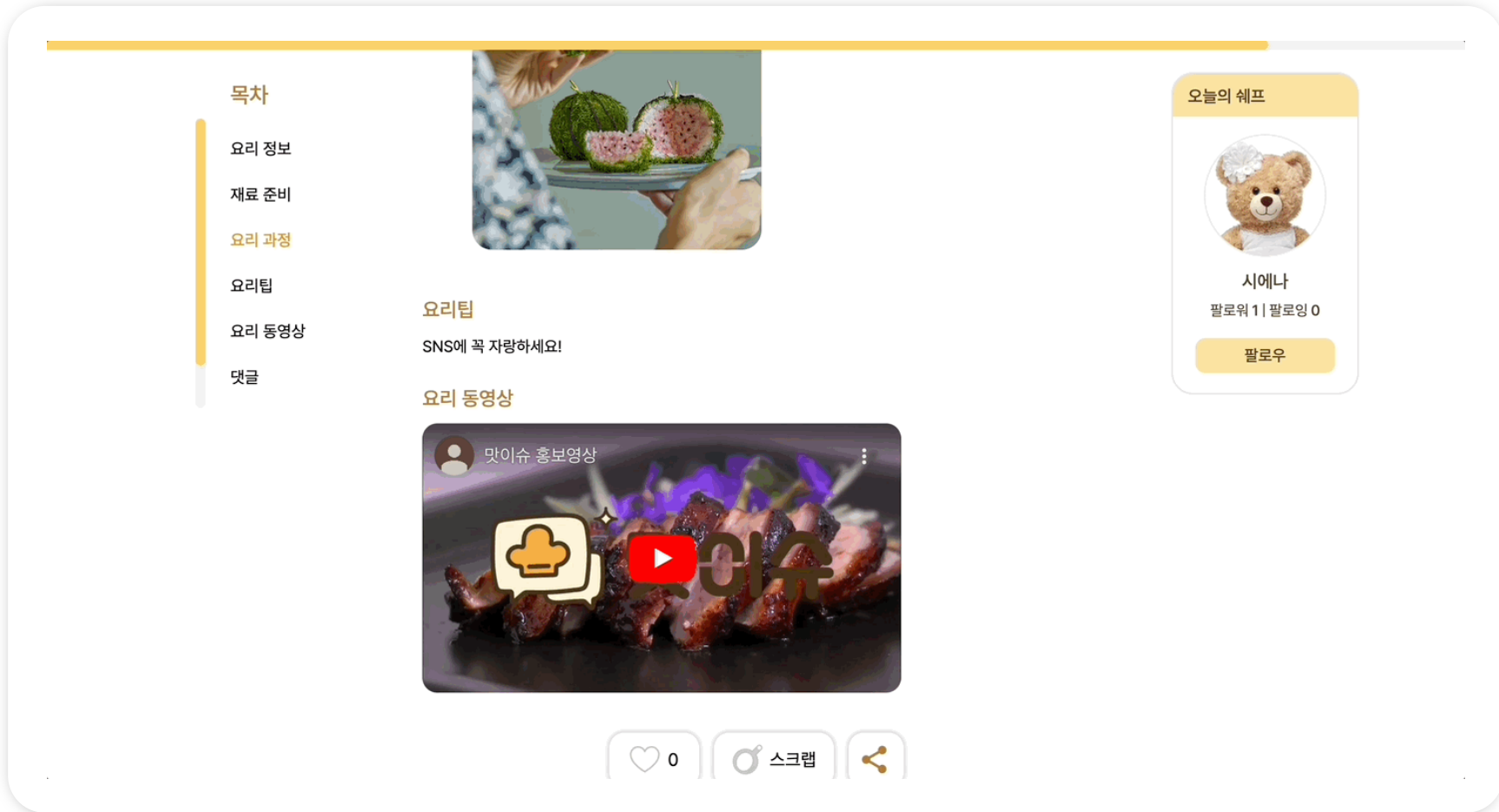
♡ 6 스크랩

댓글 12

- 개발세발자김동균 2023. 6. 14. 오전 11:30 ♡ 7
와 케이크 맛있겠어요~
- 오이시꾸나레 2023. 6. 14. 오후 6:52 ♡ 5
와우
- 언토규입니다 2023. 6. 16. 오전 12:33 ♡ 2

스크랩 페이지

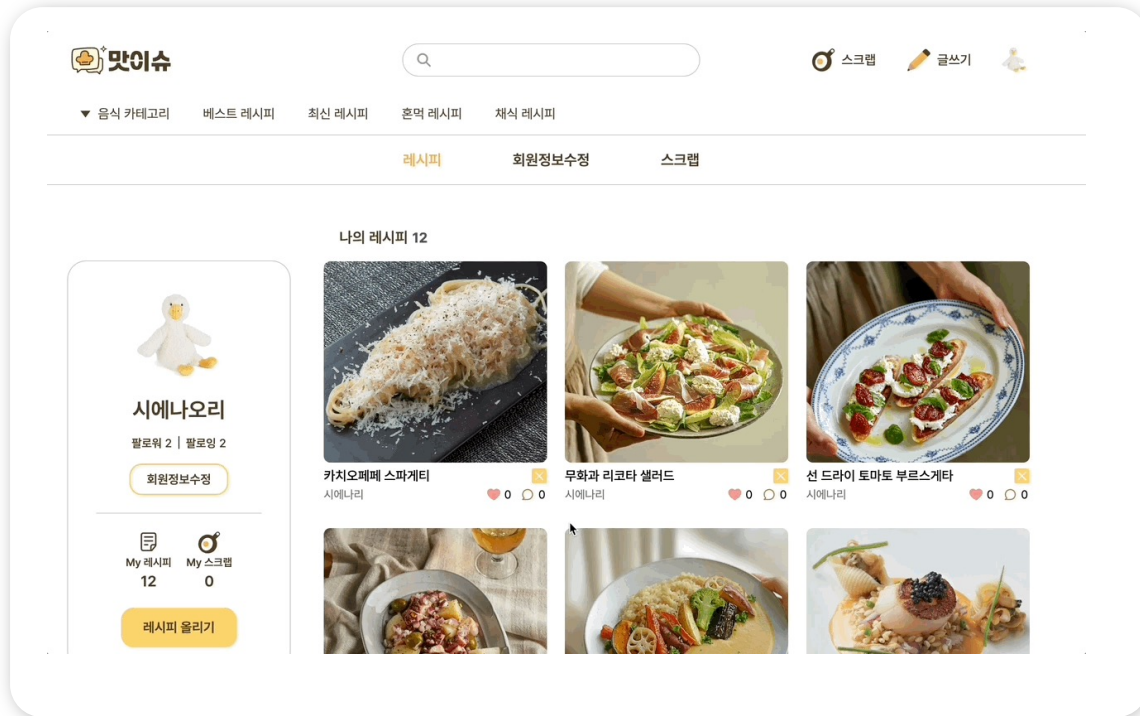
스크랩 메모 및 삭제



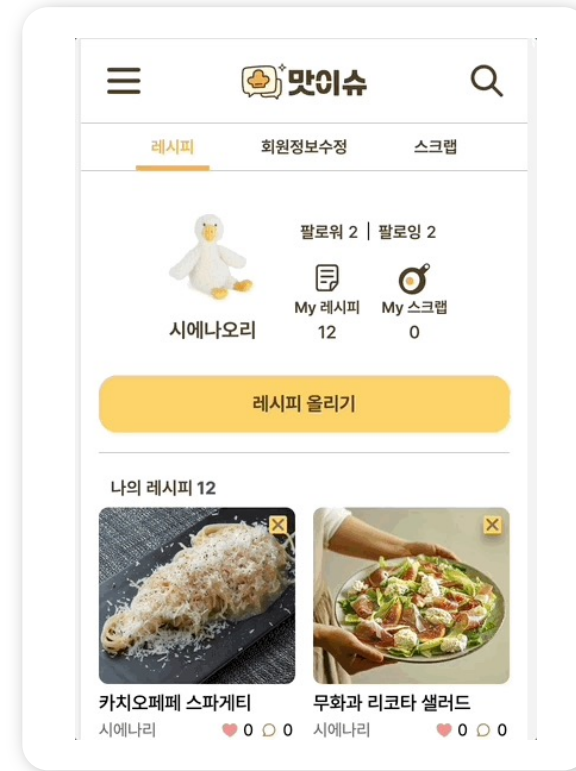
스크랩 페이지 반응형

마이페이지

마이페이지



사용자의 마이페이지



사용자의 마이페이지 반응형 구현

마이페이지

이메일 인증 및 수정

비슈

[레시피](#)
[회원정보수정](#)
[스크랩](#)

회원정보수정 비밀번호

이메일 * [수정하기](#)

별명 *

비슈

[레시피](#)
[회원정보수정](#)
[스크랩](#)

회원정보수정 비밀번호

이메일 * [메일 인증](#)
변경 할 이메일을 입력 후 메일 인증 버튼을 클릭하세요.

인증코드 *
인증코드를 입력 후 회원 정보 수정 버튼을 클릭하세요.

1. 사용자는 회원 정보 수정 페이지에서 이메일 변경 시 이메일 유효성 검사로 인증번호를 메일로 전송 입력하여 직접 수정할 수 있음
2. 사용자 편의성을 최대한 고려하여 구현

마이페이지

비밀번호 유효성 검사 및 수정

🔍

레시피 혼먹 레시피 채식 레시피

비밀번호 변경

새 비밀번호
영문, 숫자, 특수문자를 포함한 8자 이상의 비밀번호를 입력해주세요.

새 비밀번호 확인


비밀번호 변경

숫자, 영문 대소문자, 특수문자 포함한 8자리 이상 및 확인란과 일치해야 함

생년월일 달력

생년월일 1902. 10. 08. 📅

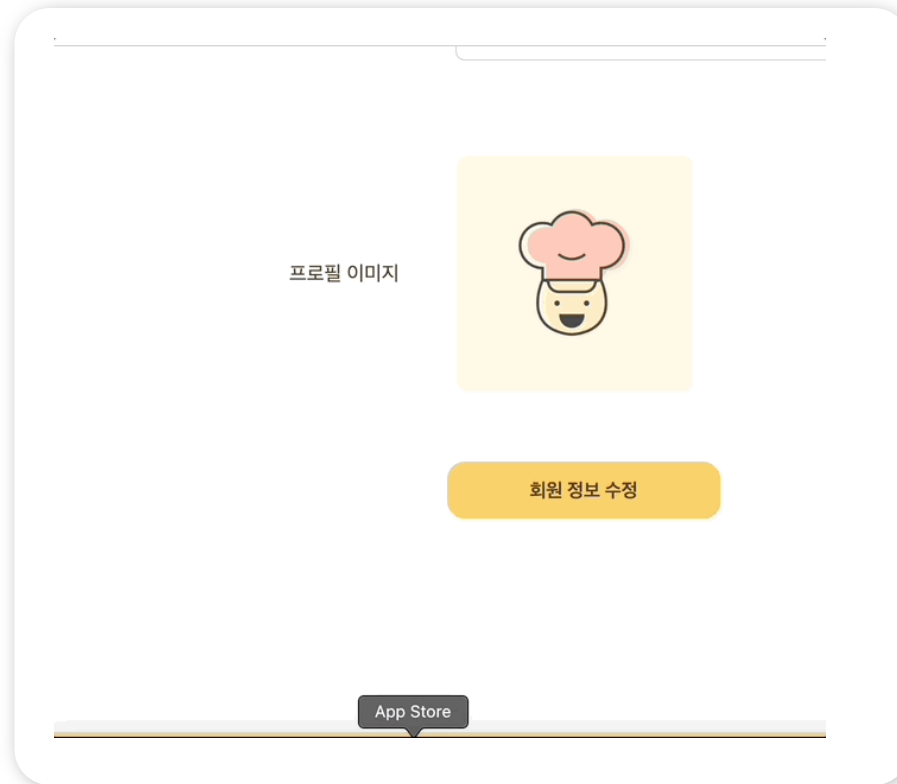
프로필 이미지



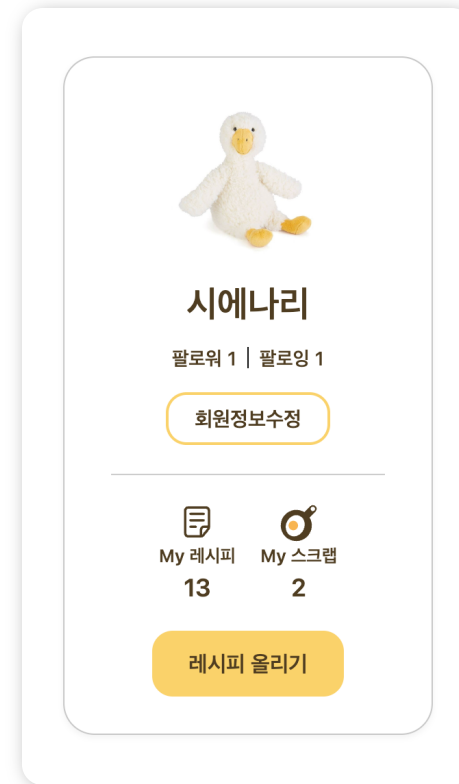
사용자 편의성을 위해 어느 곳이나 눌러도 달력이 나올 수 있게 구현

마이페이지

이미지 업로드와 프로필 카드



이미지가 없을 땐 기본 이미지가 설정됨
이미지를 선택 후 삭제할 수 있고 설정 시 프로필 사진에 적용됨






사용자 프로필에서는 사용자 편의를
고려해 핵심 메뉴에 접근할 수 있음


마이페이지



레시피 삭제


최신 레시피 혼먹 레시피 채식 레시피






비건 시나몬 파운드케이크
시에나리  





시금치 통닭
시에나리  





솜사탕 딸기 스무디
시에나리  



"부다페스트 케이크"
시에나리  

마이페이지에서 자신의 레시피를 삭제할 수 있으며 모달창 구현

회원 탈퇴

이슈  스크랩  글:

고리 베스트 레시피 최신 레시피 혼먹 레시피 채식 레시피

레시피 **회원정보수정** 스크랩

회원정보수정

[비밀번호 변경](#) [회원 탈퇴](#)

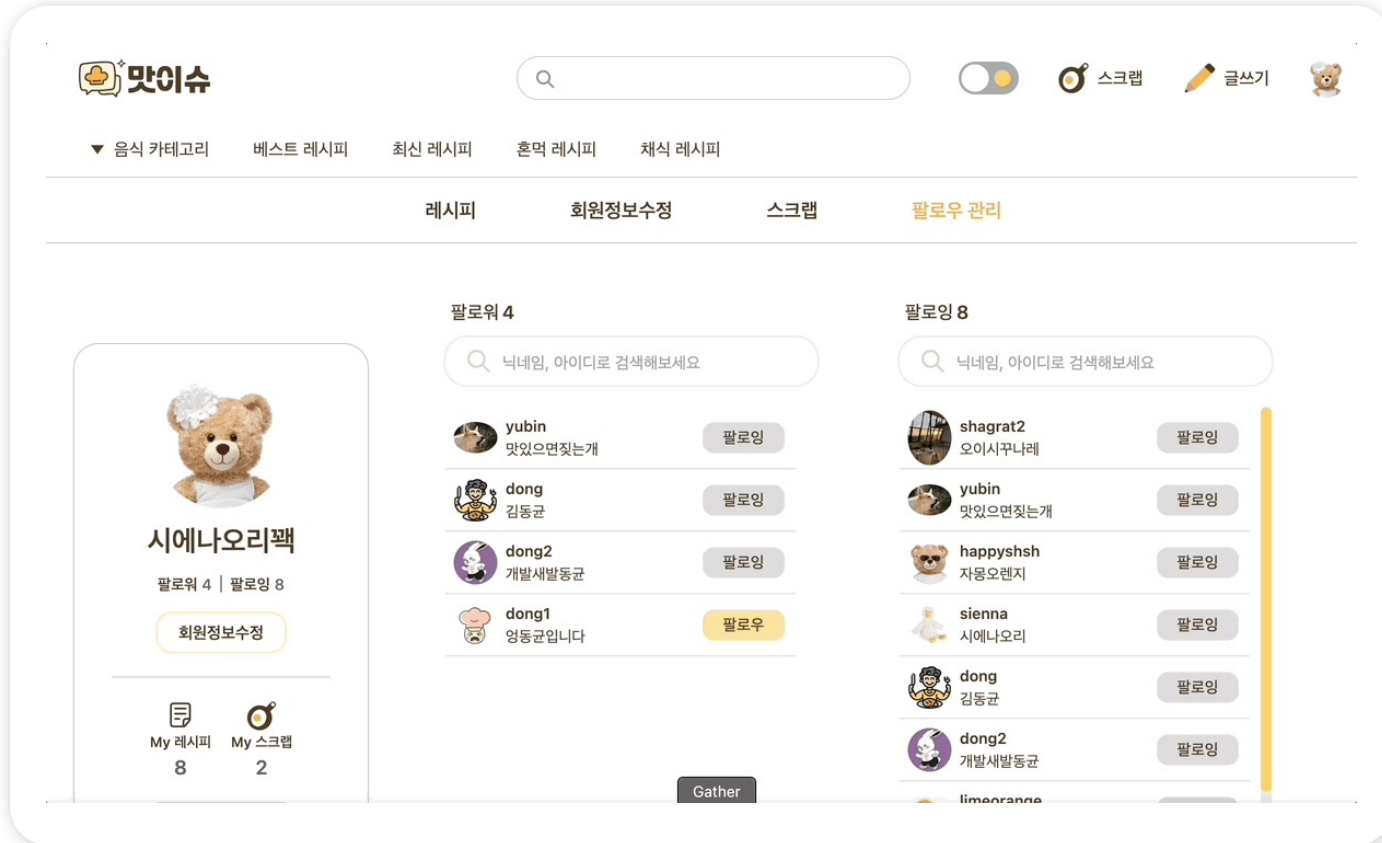
이메일 *

별명 *

회원 정보 수정 페이지에서 유저 비밀번호 입력 시 회원 탈퇴

마이페이지


팔로워 / 팔로잉 조회



마이페이지에서 자신을 팔로워 / 팔로잉하는 리스트 관리

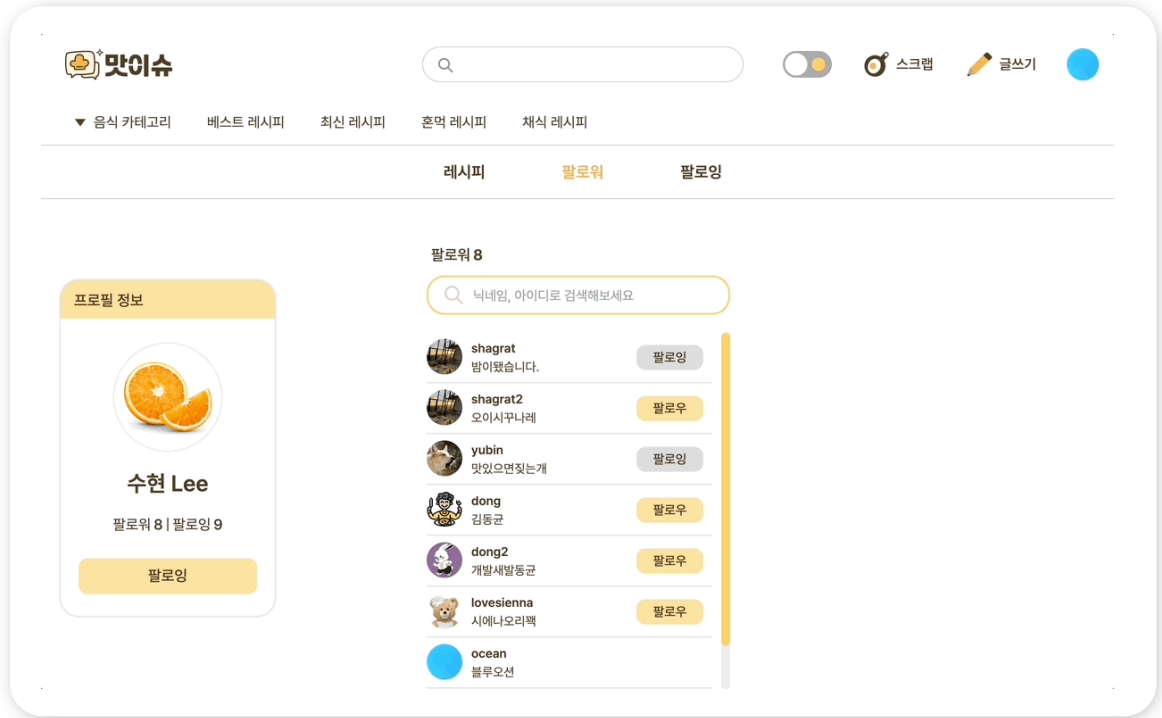
유저페이지

유저 레시피



유저 페이지에서 해당 유저의 레시피 목록 조회 가능

팔로워 / 팔로잉 리스트



유저페이지에서 팔로워 / 팔로잉 리스트 조회 가능

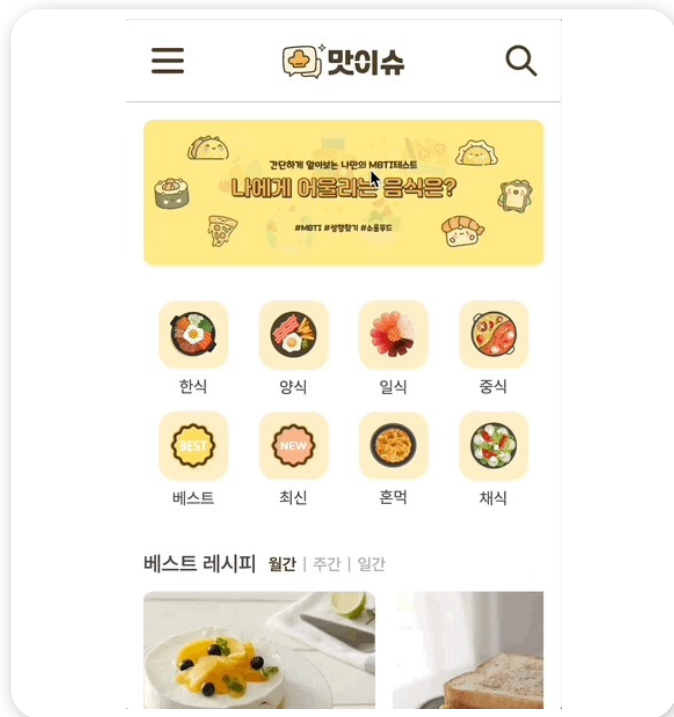


서브 기능



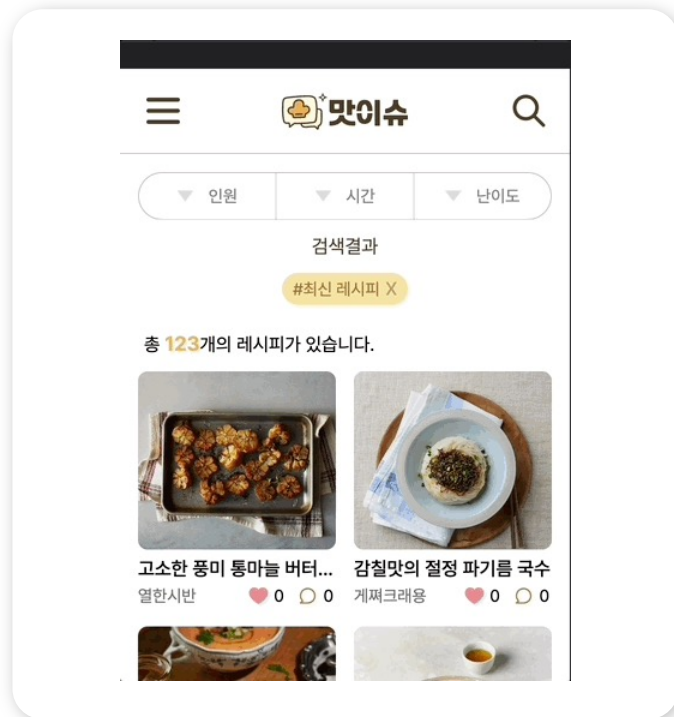
반응형

메인페이지



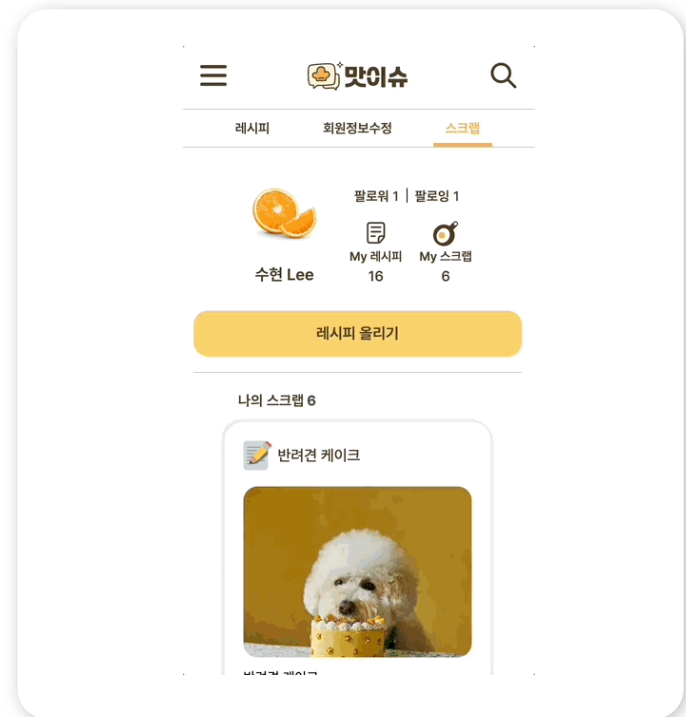
메인페이지

검색 결과 페이지



검색 결과 페이지

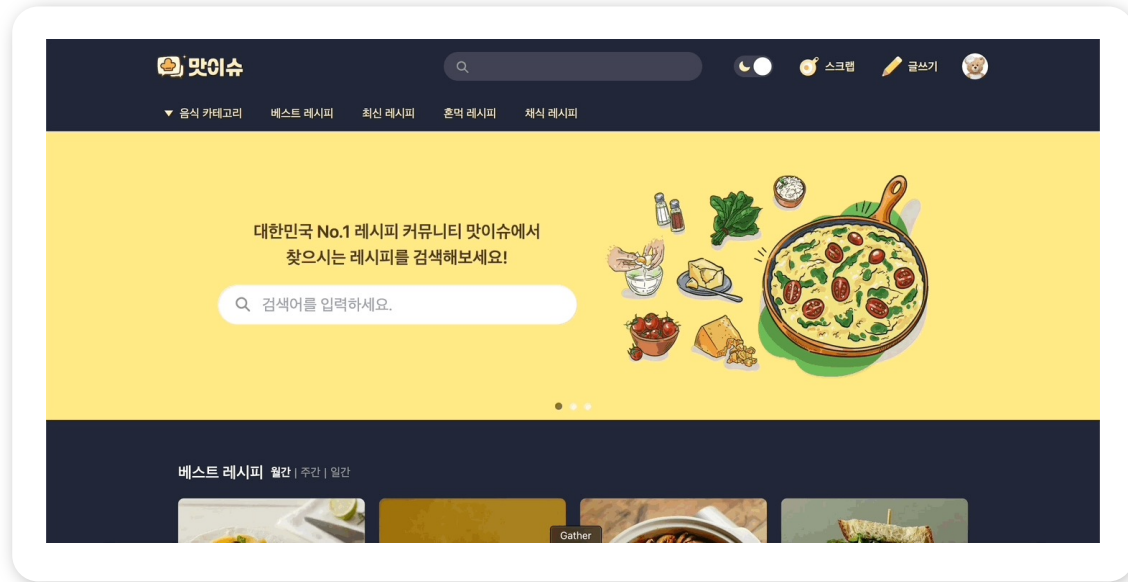
스크랩 페이지



스크랩 페이지

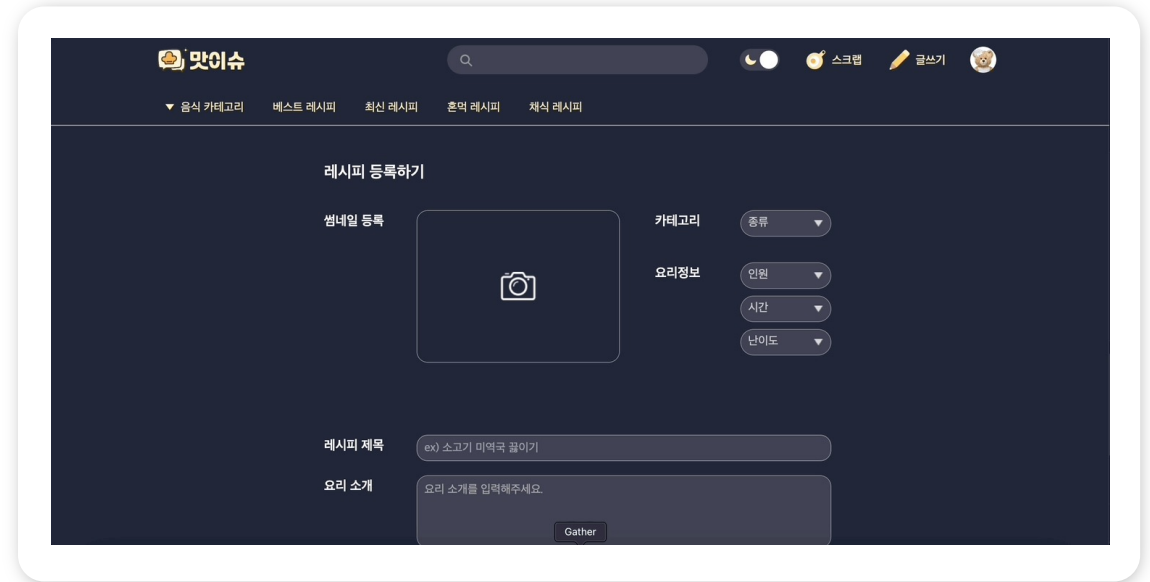
다크모드

메인페이지



메인 페이지 다크모드

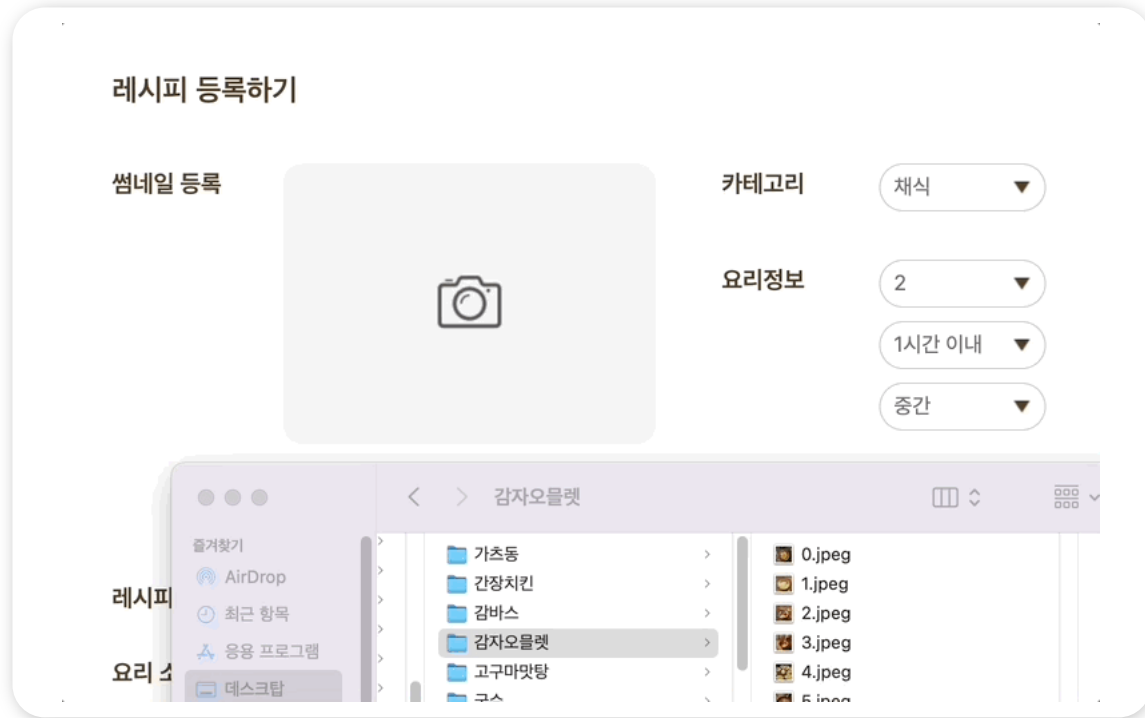
등록페이지



등록 페이지 다크모드

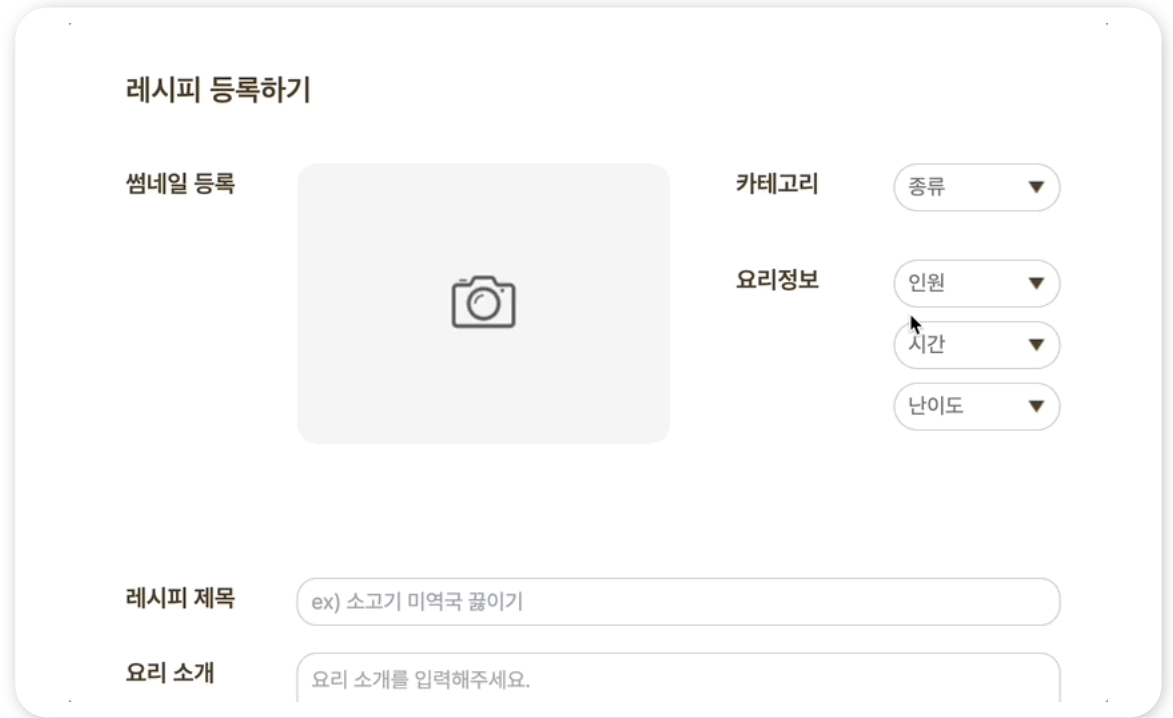
추가기능

드래그앤드랍



이미지 파일을 드래그앤드랍 방식으로 업로드

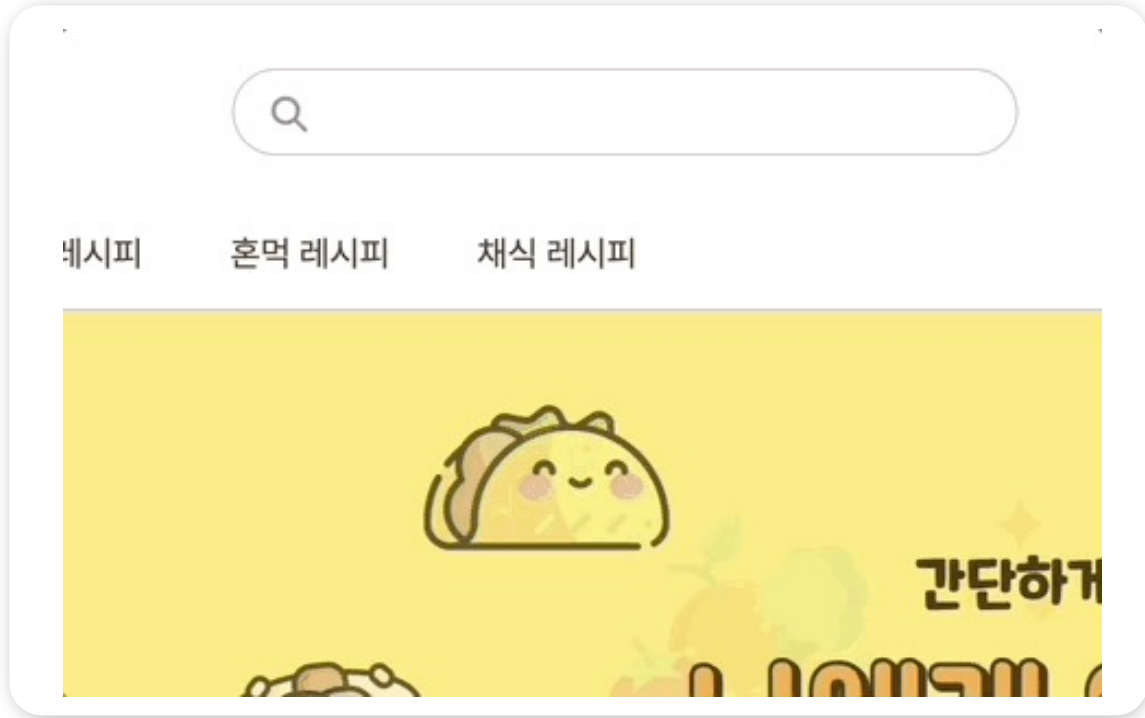
셀렉트박스 커스텀



셀렉트 박스를 재구성하여 사용성 개선

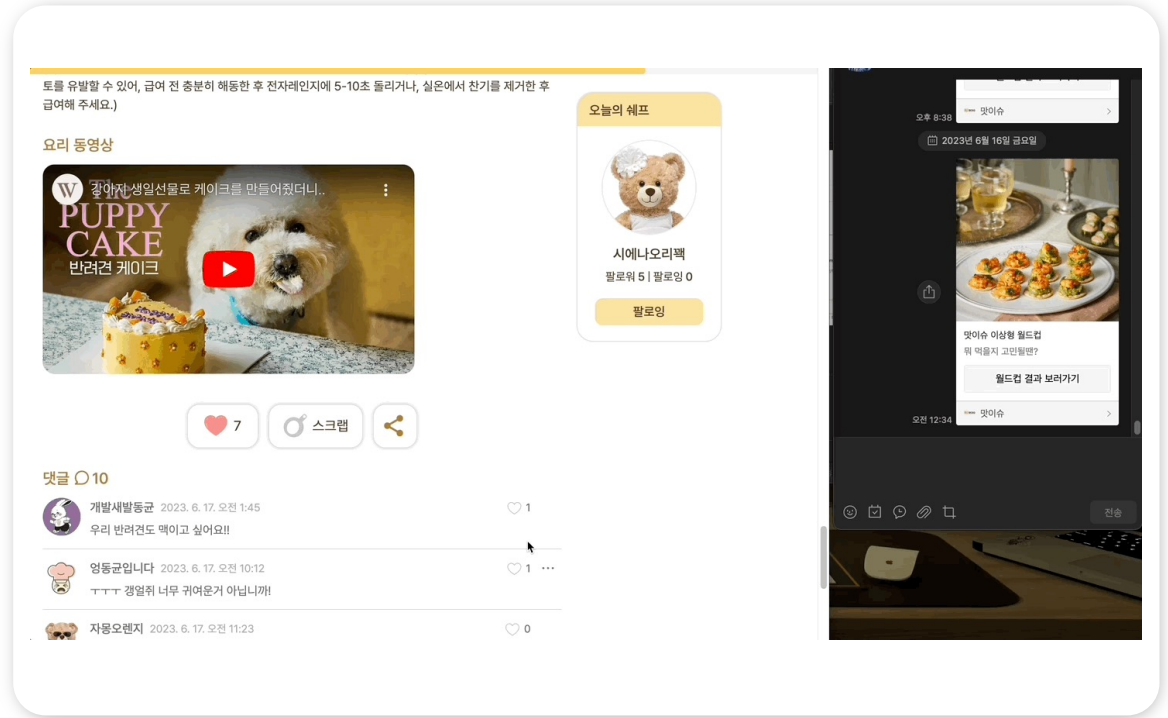
추가기능

최신검색



최근에 검색한 내역을 저장하는 기능

SNS 공유



레시피, MBTI 테스트, 음식 이상형 월드컵 공유하기 기능

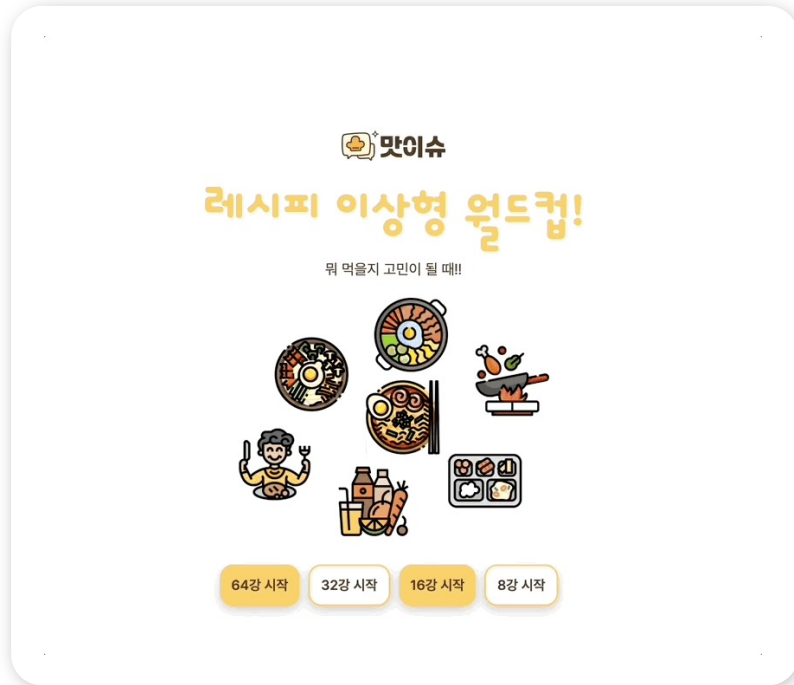


스페셜 기능



이상형 월드컵 페이지

이상형 월드컵 시작



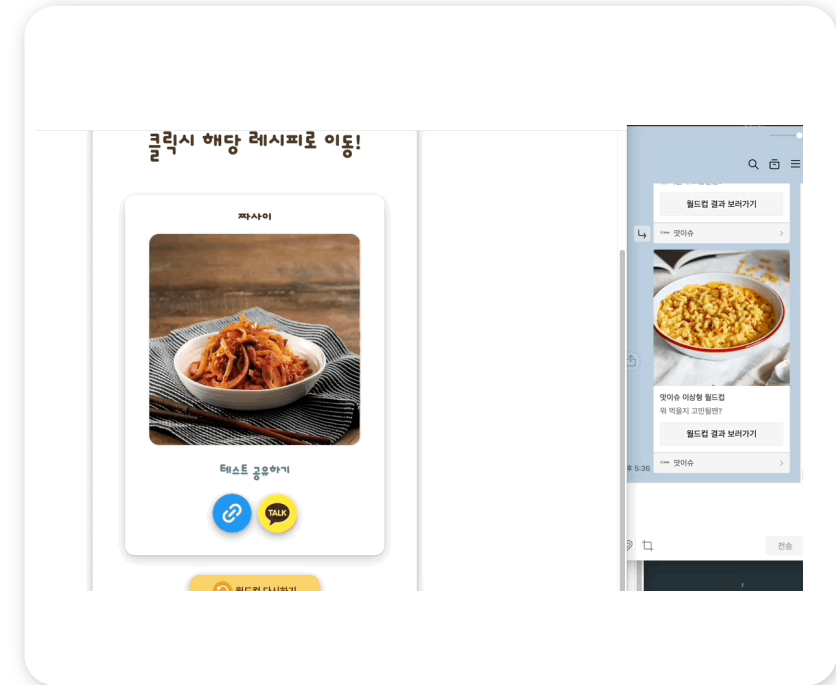
64강 32강 16강 8강 콘텐츠를 사용자가 선택 가능
결승전 때 레시피를 선택하면 결승페이지로 이동

결승 페이지 레시피 조회



레시피 사진을 클릭하면 레시피 조회 페이지로 이동

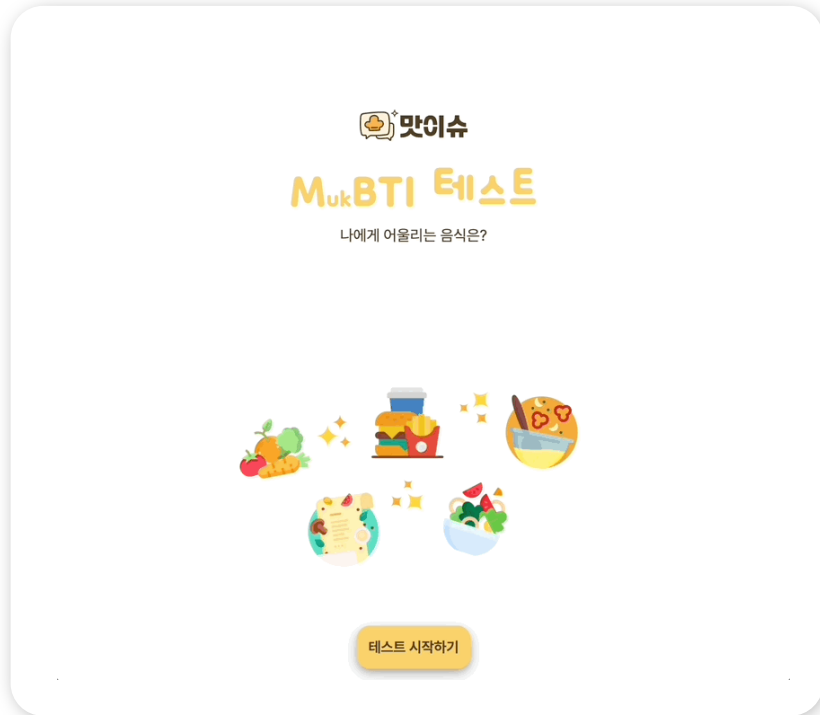
카카오톡 공유하기 기능



링크 공유 / 카카오톡 공유 가능

음식 MBTI 페이지

MukBTI 테스트 시작



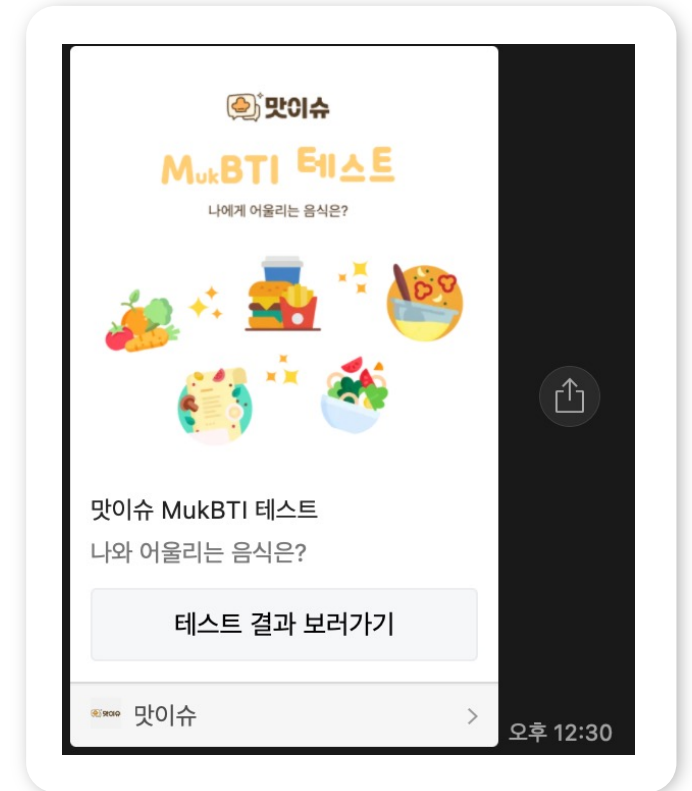
1. 메인페이지 배너를 클릭하여 MBTI 테스트 페이지로 이동
2. 총 12개의 질문이 있으며, 뒤로가기 버튼을 클릭하여 이전 문제로 돌아가 답안 재선택 가능

MukBTI 결과 페이지

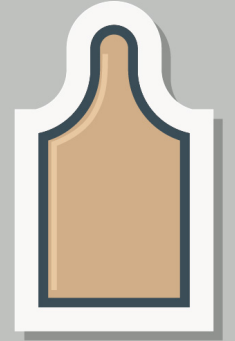


1. 사용자의 MBTI 성향 결과와 그에 어울리는 추천 음식, 나와 잘 맞는 성향과 안 맞는 성향 등을 제공
2. 추천 음식의 '레시피 보러 가기' 버튼을 클릭하면 해당 레시피의 상세 페이지로 이동

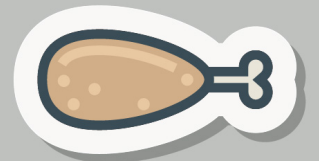

카카오톡 공유하기 기능



링크 공유 / 카카오톡 공유 가능

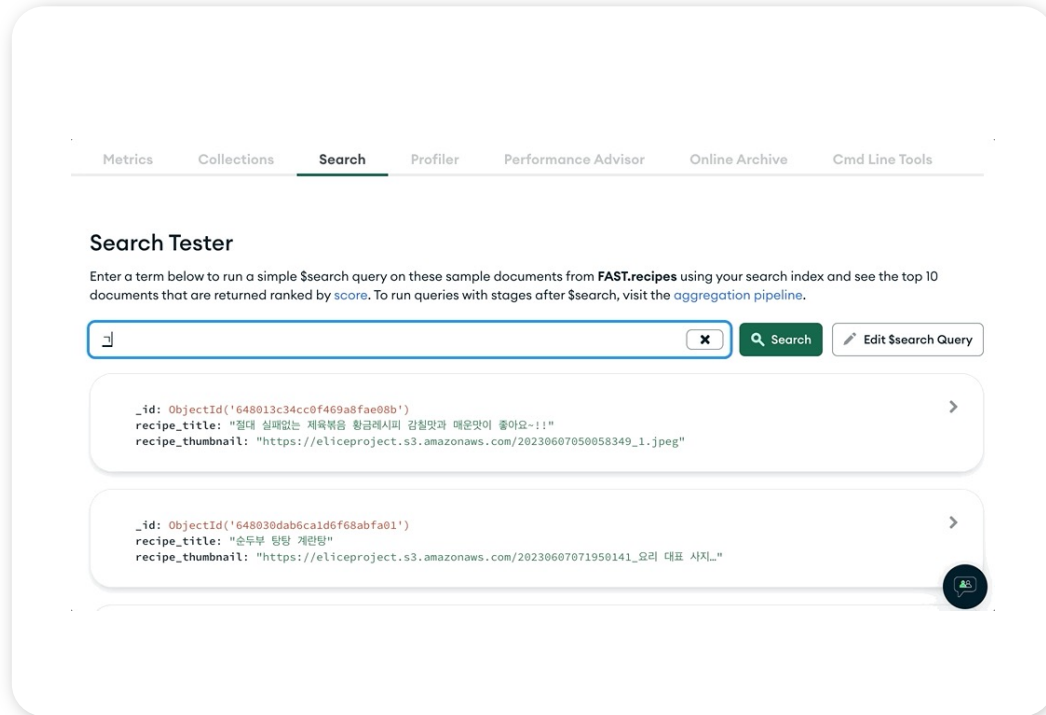


성능 개선



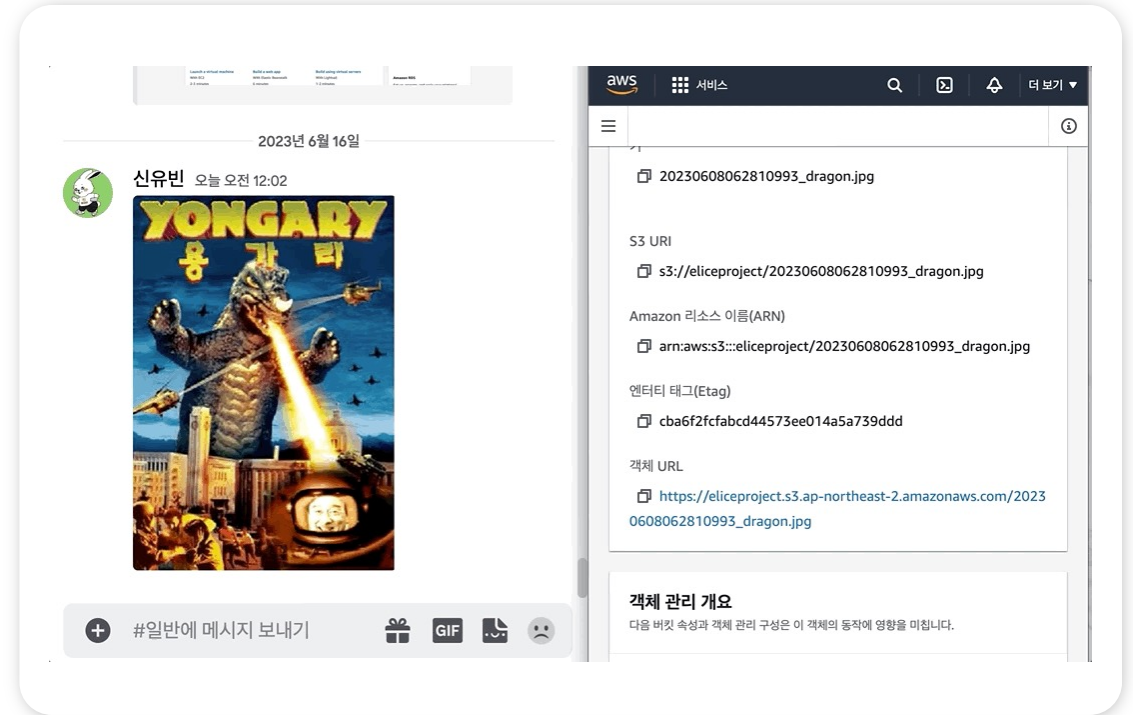
백엔드 기능 개선

통합검색 기능



search index 활용한 통합검색 기능

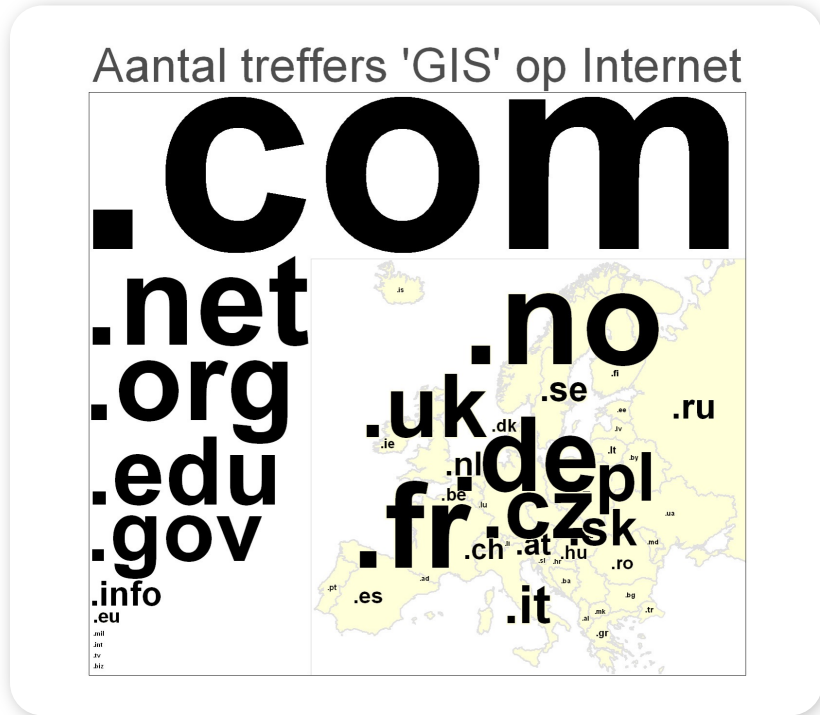
Aws s3 이미지 서버 구현



이미지서버를 분리함으로써 서버의 부하를 줄이고 성능을 향상시켜 사용자에게 빠른 이미지 로딩 경험을 제공

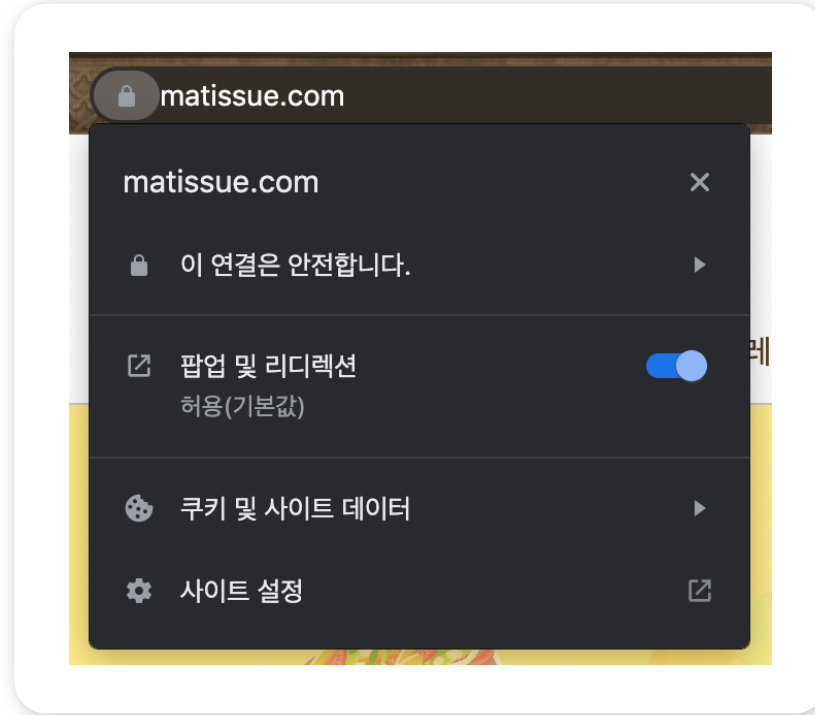
검색 엔진 최적화

최상위 도메인



최상위도메인을 이용하여 브랜드 신뢰성, 직관성, 검색 엔진 최적화(SEO)를 구현

SSL 인증 및 HTTPS 구현



웹 사이트 보안성 향상 및 검색 엔진 최적화(SEO)

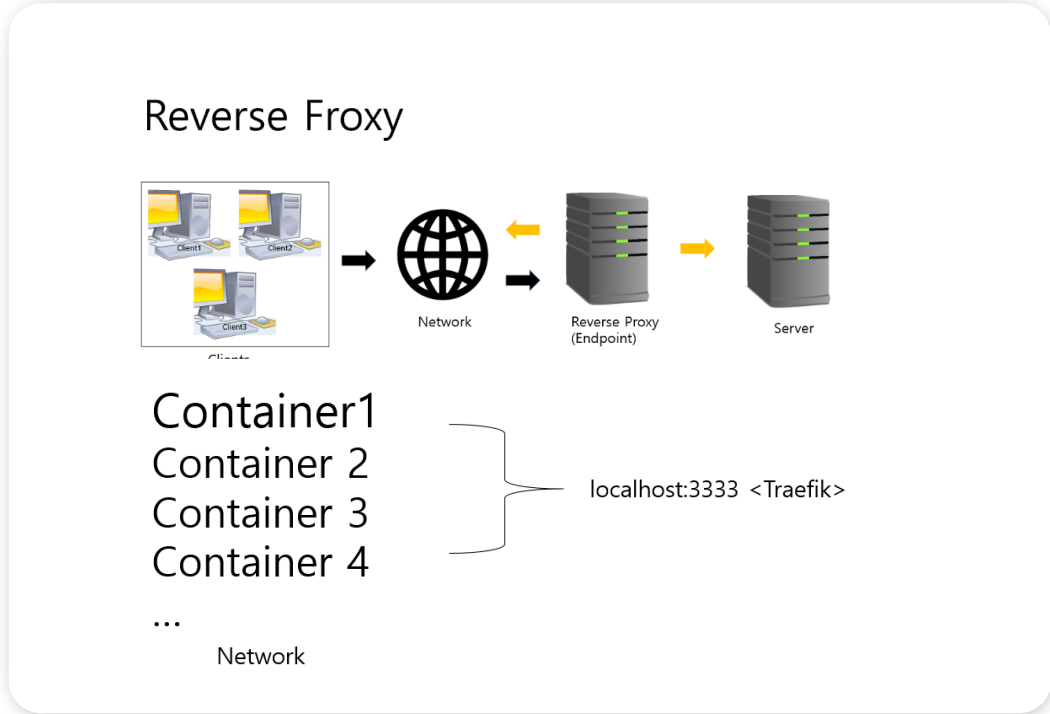
서버사이드 렌더링



서버 사이드 렌더링 가능한 프레임 워크 사용

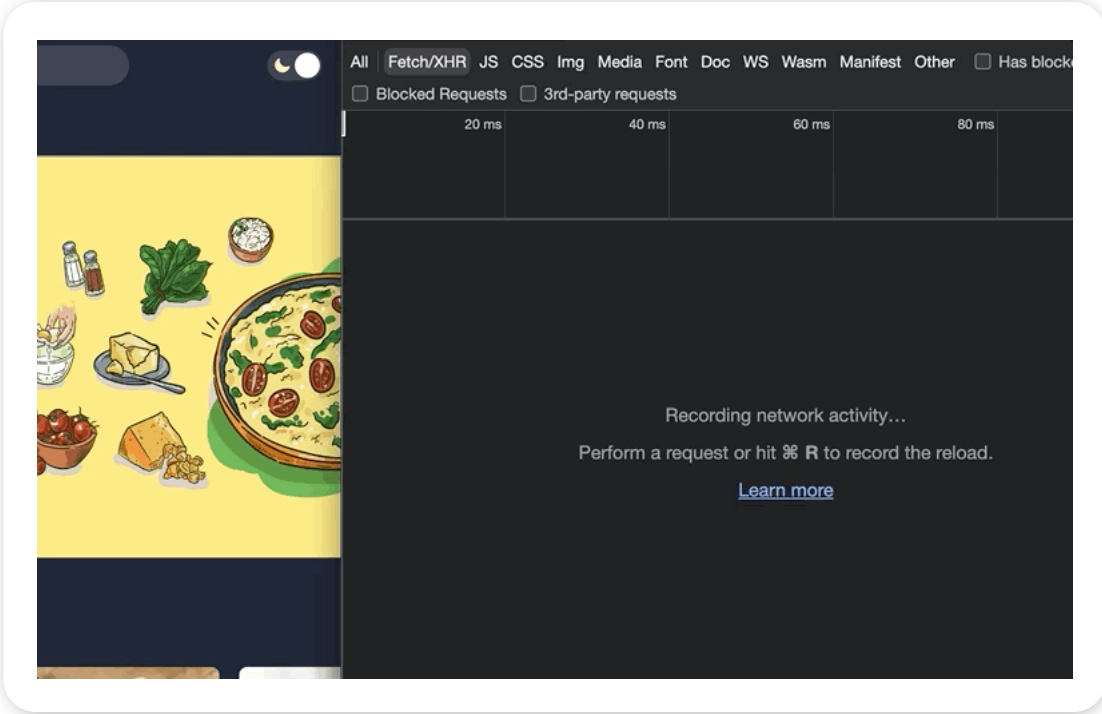
백엔드 성능 개선

도커



Traefik과 Docker를 이용한 Reverse Proxy, https를 자동으로 적용

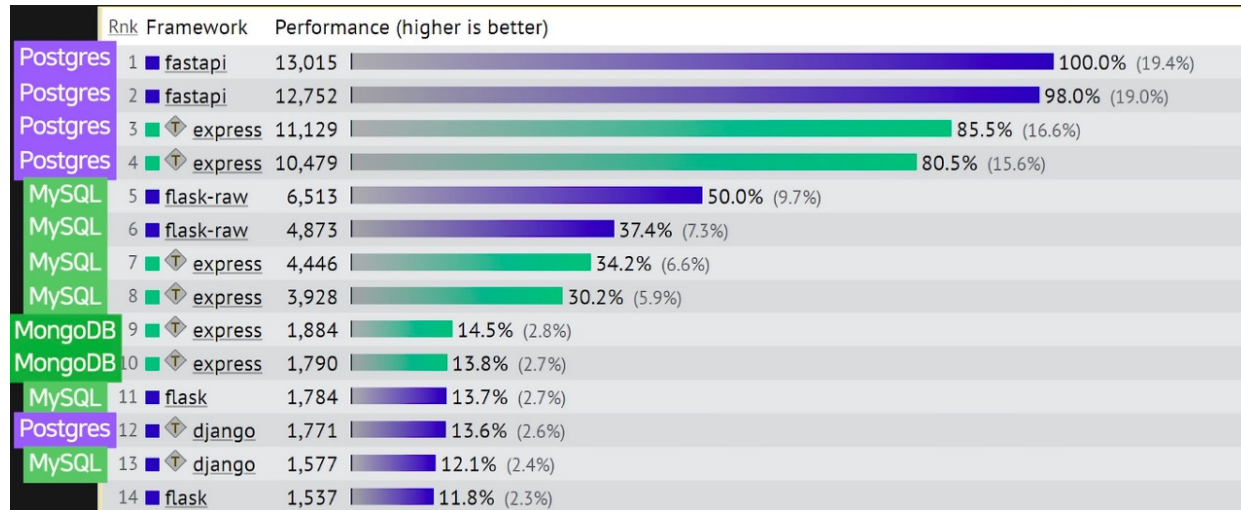
속도개선



빠른 네트워크 속도

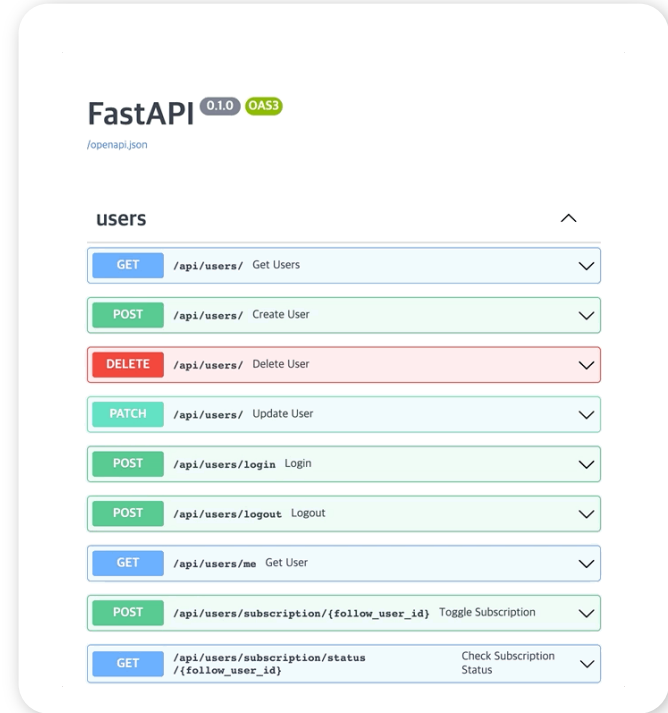
FAST API

빠른 속도



비동기 지원과 Pydantic 모델 검증을 통해 빠른 속도로 웹 API를 구축

swagger



별도의 처리없이 상호작용 가능한 api 문서 생성

웹소켓 알람기능

서버로그

```

INFO: Application startup complete.
INFO: 127.0.0.1:60412 - "POST /api/users/subscription/string?subscribe=false HTTP/1.1" 200 OK
INFO:root:사용자 string에게 : strsa1232님이 회원님을 구독하였습니다!라고 전송하였습니다.
INFO: 127.0.0.1:60412 - "POST /api/users/subscription/string?subscribe=true HTTP/1.1" 200 OK
INFO: ('127.0.0.1', 52242) - "WebSocket /api/ws/string" [accepted]
INFO: connection open
INFO: 127.0.0.1:59874 - "POST /api/users/subscription/string?subscribe=false HTTP/1.1" 200 OK
INFO:root:사용자 string에게 : strsa1232님이 회원님을 구독하였습니다!라고 전송하였습니다.
INFO: 127.0.0.1:59874 - "POST /api/users/subscription/string?subscribe=true HTTP/1.1" 200 OK
INFO:root:메시지를 전송하였습니다. string: strsa1232님이 회원님을 구독하였습니다!
^CTNF0: Shutting down
    
```

웹소켓 기능을 이용해, 커뮤니티에 최적화된 알람 기능 제공

포스트맨

ws://localhost:8000/api/ws/string

ws://localhost:8000/api/ws/string

Message Params Headers Settings

1 Compose message

Text

Response

Search All Messages Clear Messages

- Disconnected from ws://localhost:8000/api/ws/string
- strsa1232님이 회원님을 구독하였습니다!
- Connected to ws://localhost:8000/api/ws/string

프로젝트 후기



FE 이나현

이나현장관리열한응원에너지에큐티뽀짝감동물결치고조달성입니다. 일단 이런 큐티한 이름을 지어주신 수현님께 감사합니다. 이번 프로젝트를 진행하면서 매일 매일 감동의 연속이었습니다. 팀원 한 분 한 분 빠짐없이 모두 정말 열심히 하셨습니다. 또한 도움이 필요할 때 주저없이 도와주셨습니다. 저는 비록 도움만 받아버렸지만, 이번 배움을 발판 삼아 열심히 공부해서 저도 저희 팀원 분들 처럼 다른 팀원에게 도움을 주는 사람으로 거듭나도록 노력하겠습니다. 코딩에 대한 배움도 있었지만 무엇보다 이번 프로젝트를 진행하면서 "협업"이란 바로 이것이구나 하는 것을 절실히 깨달았습니다. 평생 이런 팀 다시는 못 만날 것 같습니다. 실력, 인성 무엇보다 빠지지 않는 완벽한 우리팀. 감사합니다. 사랑합니다.



FE 이수현

저희 멋진 팀원들 덕분에 정말 유익하고 즐겁고 잊지 못할 시간이었습니다. 프로젝트 3주 내내 밤 새지 않은 날이 손에 꼽지만 힘들다는 생각보다는 감사하고 행복하다는 생각이 훨씬 컸습니다. 서로를 진심으로 응원하고 도와주고 지지하는 따뜻한 마음들을 잊지 못할 것 같습니다. 협업의 기쁨을 맛보게 해 주신 모든 팀원분들께 "압도적 감사"와 "사랑"을 전합니다.



BE 팀장 송호준

3주동안 즐거웠습니다. 저에게는 많은 성장을 할 수 있는 계기가 되었던 것 같아요. 개발자가 되더라도, 서로 알게 되면 인사하는 사이가 되었으면 좋겠습니다. 모두들 꿈을 이루고, 세상을 향해 나아가는 발걸음을 응원합니다. 모두들 행복하세요 😊



FE 임정훈

너무 좋은 시간이었습니다. 개발에 관련된 지식 뿐만 아니라 너무 좋은 팀원들을 만나 협업의 중요성, 커뮤니케이션 능력까지 기를 수 있었습니다. 어디까지 이런 팀원들을 다시 만날 수 있을까 조금은 걱정이네요. 마지막이 기다려지는 게 아닌, 마지막이라 너무 아쉬운 3주를 만들어 주신 팀원분들 너무 감사하고, 여러분들의 앞 날엔 늘 저의 가호가 함께하시길!



팀장 BE 신유빈

팀 발표 날 시트에 가장 먼저 동그라미가 가득 찼던 그 때부터 저는 이 팀플은 대박임을 느꼈습니다. 이렇게 열정적이고 유능한 팀원들과 일할 수 있어서 즐거웠어요. 게더타운에서 춤추던 시간도 끊임없이 아이디어가 나타나던 스크럼 시간도 평생 잊지 못할거예요~ 요리 참 10주~👀 3주간 정말 고생 많으셨습니다!



FE 팀장 장윤수

다들 열정적이고 책임감 있는 환상적인 팀원들을 만나서 프로젝트 무사히 그리고 재미있게 마무리 할 수 있었던 것 같습니다. 회사에 취직하고서도 지금과 같은 팀을 만날 수 있다면 정말 행복할 것 같습니다. 야근을 하더라도 행복하게 회사생활을 할 수 있을 것 같습니다.



FE 김동균

정말 이렇게 완벽한 팀원들을 만날 수 있다니 너무 행복했습니다. 엄청나게 능력 좋으신 팀원 분들 잘 만나서 비즈니스 석에서 비행기 잘 타고 갑니다. 여러분들 한 명 한 명이 멋진 기장님이었습니다. 덕분에 재밌게 놀다갑니다. 다들 고생 많으셨고, 다음에 또 봐요!!

맛이슈 시연



ID : dong2
PWD : !Qwe123123